

# 現在の居住地及び通学手段等に関するアンケート

## <アンケートの概要>

### 調査対象

全学教育科目「伊都キャンパスを科学する」の受講者

(担当教員：新キャンパス計画推進室 教授 坂井 猛)

### 調査日

平成21年6月24日(水) 5時限目(16:40~18:10)

### 調査方法

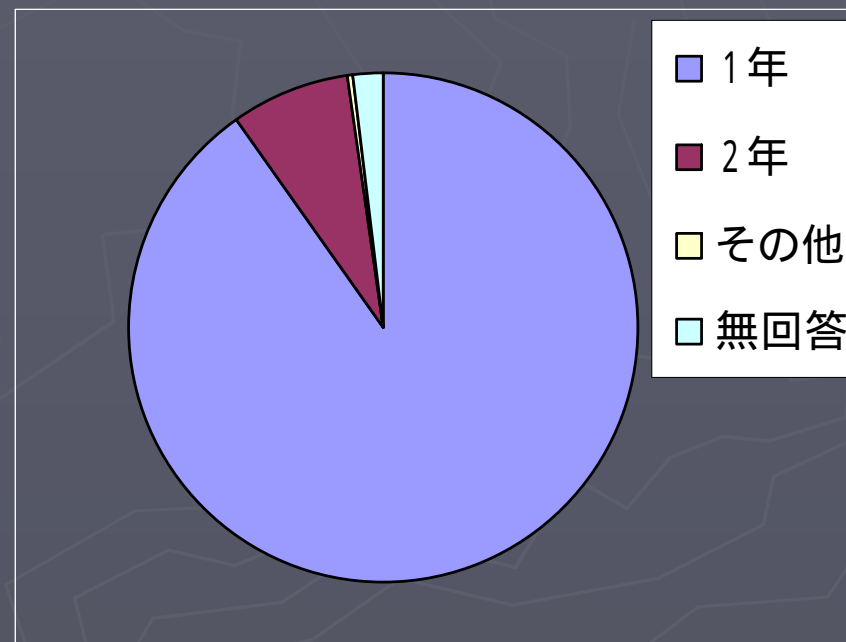
出席者全員にアンケート用紙を配布し、授業終了後にその場で回収

### 回答数

総数 260名

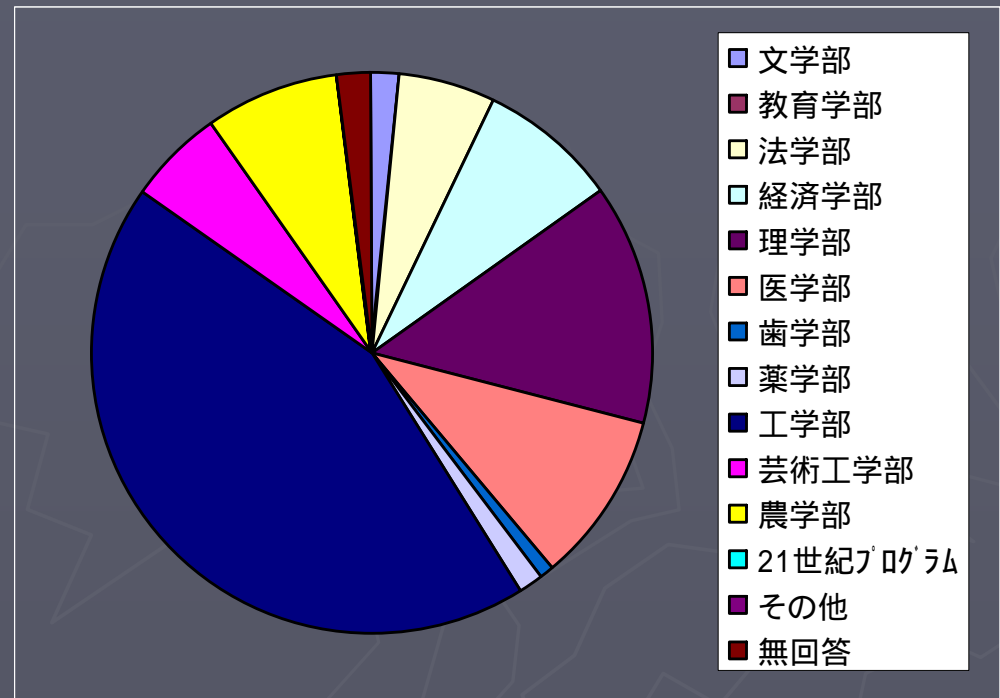
## 問1：あなたの学年は

選択項目	回答数	構成比
1年	235	90%
2年	19	7%
その他	1	0%
無回答	5	2%
計	260	100%



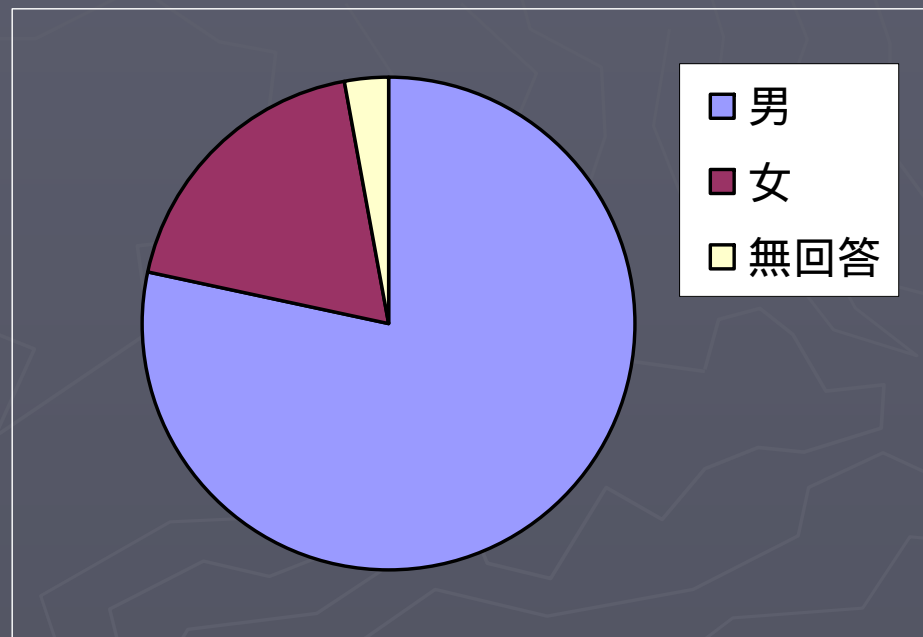
## 問 2 : あなたの所属学部は

選択項目	回答数	構成比
文学部	4	2%
教育学部	0	0%
法学部	15	6%
経済学部	21	8%
理学部	36	14%
医学部	25	10%
歯学部	2	1%
薬学部	4	2%
工学部	113	43%
芸術工学部	15	6%
農学部	20	8%
21世紀プログラム	0	0%
その他	0	0%
無回答	5	2%
計	260	100%



### 問3：あなたの性別は

選択項目	回答数	構成比
男	204	78%
女	49	19%
無回答	7	3%
計	260	100%



## 問4：あなたの現住所は

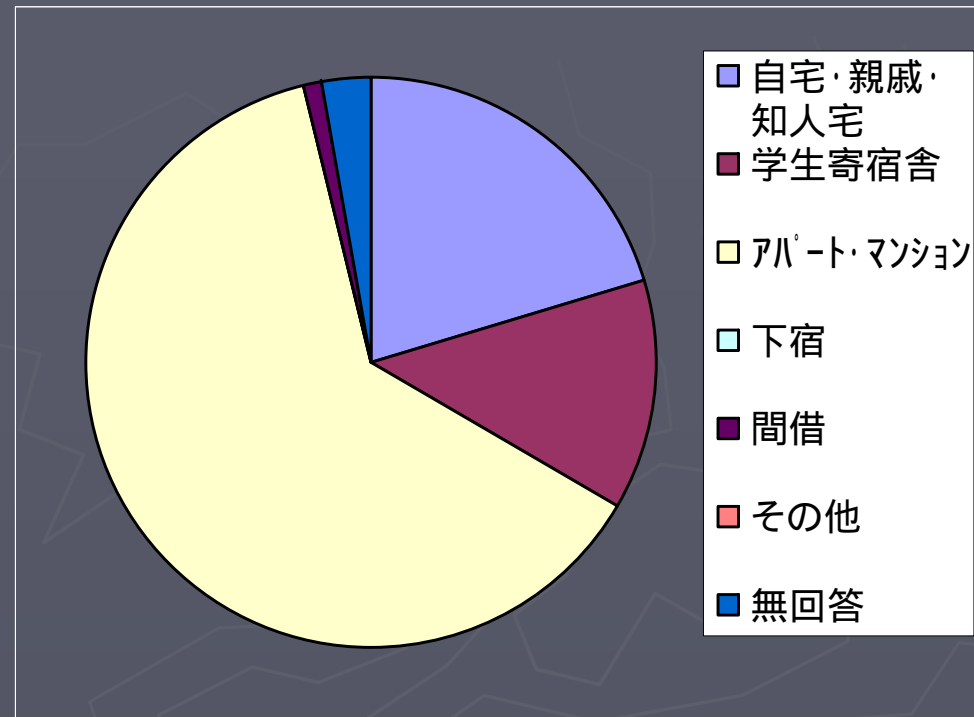
回答区分		回答数	構成比
福岡市	東区	16	6%
	博多区	11	4%
	中央区	10	4%
	南区	7	3%
	城南区	8	3%
	早良区	14	5%
	<b>西区</b>	<b>124</b>	<b>48%</b>
	小計	190	73%
<b>前原市</b>		<b>40</b>	<b>15%</b>
大野城市		1	0%
小郡市		2	1%
春日市		2	1%
粕屋郡		3	1%
唐津市		1	0%
北九州市		1	0%
久留米市		2	1%
古賀市		2	1%
太宰府市		3	1%
筑紫野市		1	0%
福津市		1	0%
宗像市		3	1%
無回答		8	3%
計		260	100%



回答区分		回答数	構成比	
福岡市 西区	今宿 以西	<b>桑原</b>	<b>31</b>	<b>25%</b>
		<b>富士見</b>	<b>19</b>	<b>15%</b>
		田尻	1	1%
		<b>周船寺</b>	<b>18</b>	<b>15%</b>
		徳永	2	2%
		女原	5	4%
		飯氏	1	1%
		今宿	7	6%
		横浜	3	2%
		<b>小計(1)</b>	<b>87</b>	<b>70%</b>
	下山門 以東	愛宕	1	1%
		愛宕南	2	2%
		老岐団地	1	1%
		石丸	1	1%
		<b>姪浜</b>	<b>19</b>	<b>15%</b>
		内浜	1	1%
		小戸	5	4%
		下山門	4	3%
		姪浜駅南	2	2%
無回答		1	1%	
<b>小計(2)</b>	<b>37</b>	<b>30%</b>		
<b>小計(1)+(2)</b>		<b>124</b>	<b>100%</b>	

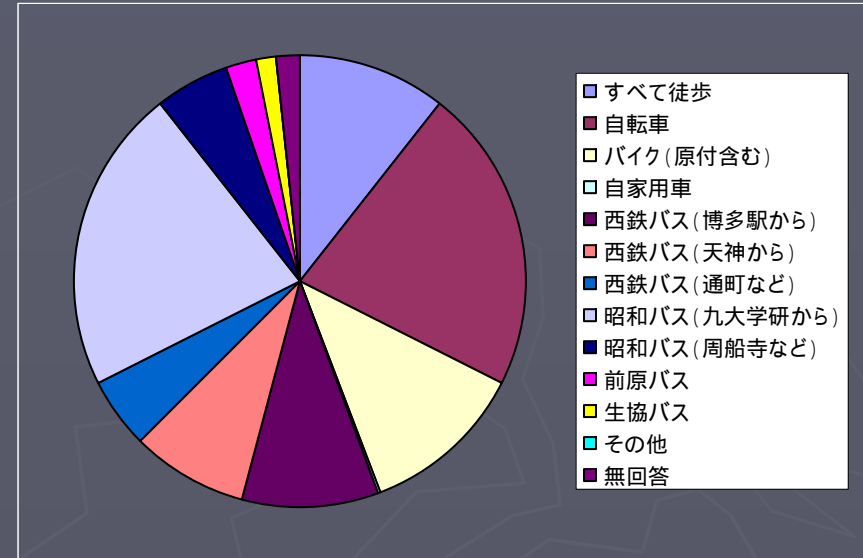
## 問5：あなたの現在の 居住形態は

選択項目	回答数	構成比
自宅・親戚・ 知人宅	53	20%
学生寄宿舍	34	13%
アパート・マンション	163	63%
下宿	0	0%
間借	3	1%
その他	0	0%
無回答	7	3%
計	260	100%



## 問6：あなたの最後の通学手段は

選択項目	回答数	構成比
すべて徒歩	30	11%
自転車	62	22%
バイク（原付含む）	33	12%
自家用車	1	0%
西鉄バス（博多駅から）	27	10%
西鉄バス（天神から）	24	8%
西鉄バス（通町など）	14	5%
昭和バス（九大学研から）	62	22%
昭和バス（周船寺など）	15	5%
前原バス	6	2%
生協バス	4	1%
その他	0	0%
無回答	5	2%
計	283	100%



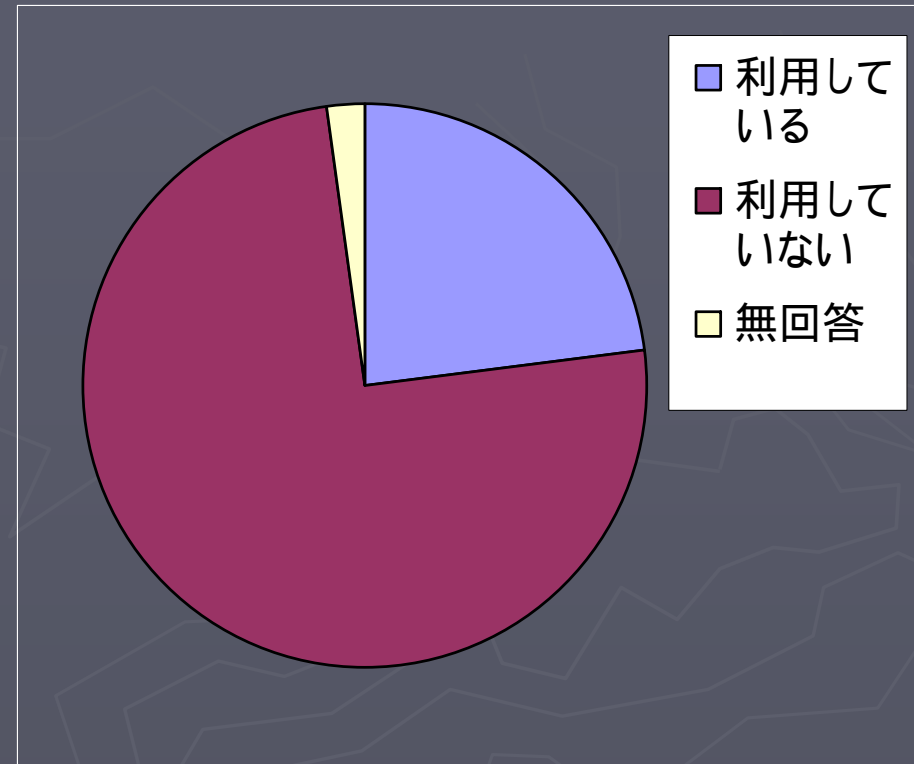
西鉄バス利用者  
23%

昭和バス利用者  
27%

公共交通機関利用者：53%

## 問7：地下鉄または JR筑肥線の利用有無

選択項目	回答数	構成比
利用している	60	23%
利用していない	194	75%
無回答	6	2%
計	260	100%



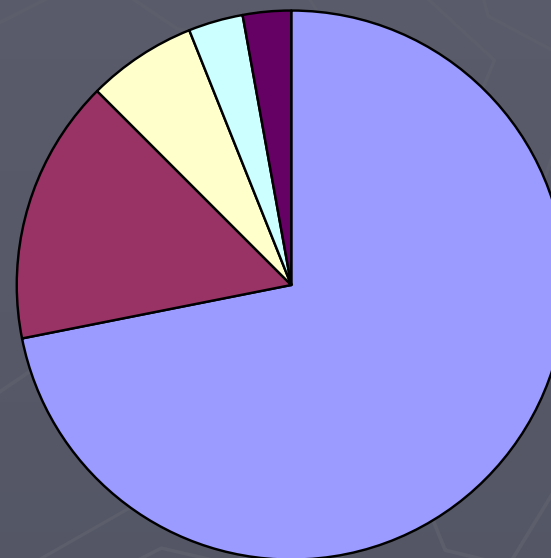


## 問 8 : あなたが下校する主な時間帯は

選択項目	回答数	構成比
午前中	3	1%
12:00 ~ 15:00	5	2%
15:00 ~ 15:59	3	1%
16:00 ~ 16:59	43	16%
17:00 ~ 17:59	23	8%
18:00 ~ 18:59	116	42%
19:00 ~ 19:59	32	12%
20:00 ~ 20:59	13	5%
21:00 ~ 21:59	21	8%
22:00 ~ 22:59	9	3%
23:00以降	1	0%
無回答	5	2%
計	274	100%

## 問9：あなたの下校の タイミングは

選択項目	回答数	構成比
授業（研究）受講後	191	72%
サークル等の活動後	41	15%
自習・学習終了後	17	6%
その他	9	3%
無回答	7	3%
計	265	100%



- 授業（研究）受講後
- サークル等の活動後
- 自習・学習終了後
- その他
- 無回答

## 問10：意見・要望等（自由記述）

### <主な意見>

- ・ 昭和バス、西鉄バス、前原コミュニティバスの本数を増やしてほしい。
- ・ 土日のバス本数が少ない。
- ・ 平日、土日とも最終便をもっと遅くしてほしい。
- ・ 地下鉄からJRに乗り継ぐと初乗り運賃がかかり高い。
- ・ 伊都キャンパスまで、鉄道や電車を通してほしい。
- ・ バスの運賃をもっと安くしてほしい。



問6：現在、あなたが伊都キャンパスへ通学する際、最後の通学手段は何ですか。下表の通学手段の中から該当する番号を選んでください。  
(すべて徒歩で通学している方以外は、「すべて徒歩」以外の通学手段を選んでください)

表 - 通学手段

1.すべて徒歩	2.自転車	3.バイク(原付含む)	4.自家用車
5.西鉄バス(博多駅から乗車)	6.西鉄バス(天神地区から乗車)		
7.西鉄バス(通町などその他バス停から乗車)			
8.昭和バス(九大学研都市駅前から乗車)			
9.昭和バス(周船寺、上川原などその他バス停から乗車)			
10.前原コミュニティバス(筑前前原駅前、波多江駅前などから乗車)			
11.生協バス(各生協マンションから乗車)		12.その他( )	

問7：途中の経路で、市営地下鉄またはJR筑肥線を利用していますか。

- 1.利用している
- 2.利用していない

問8：あなたが下校する主な時間帯を選んでください。

1. 午前中
2. 12:00～15:00
3. 15:00～15:59
4. 16:00～16:59
5. 17:00～17:59
6. 18:00～18:59
7. 19:00～19:59
8. 20:00～20:59
9. 21:00～21:59
10. 22:00～22:59
11. 23:00以降

問9：問8で回答した時間帯はどのような時間ですか。

1. 授業(研究)受講後
2. サークル等の活動後
3. 自習・学習終了後
4. その他( )

問10：交通関連で意見・要望等ありましたら、自由にご記入ください。

(自由記述)

アンケートは以上です。ご協力いただきありがとうございました。