

キャンパス移転に伴う箱崎地区の学生を対象とした
居住地及び通学手段等に関するアンケート結果

平成27年12月

新キャンパス計画推進室

アンケートの概要

■調査対象

箱崎地区（文系・理学系・農学系の学部・学府）の学生 6,576 名

※比較社会文化研究院・言語文化研究院・理学部数学科の学生は除く、工学部建築学科の学生を含む

■調査期間

平成 27 年 6 月 12 日～平成 27 年 7 月 31 日

■調査方法

ホームページ上での無記名アンケート調査（学生ポータル等により当該ホームページを周知）

■回答者

948 名（回答率 14.4%）

■アンケート内容

問 1. 所属学部・学府

問 2. 学年

問 3. 現住所

問 4. 登校時間

問 5. 問 4. で回答した時間帯はどのような時間か

問 6. 下校時間

問 7. 問 6. で回答した時間帯はどのような時間か

問 8. 伊都キャンパスへの移転に伴って、今後の転居の予定

問 9. (問 8. で転居すると回答した方のみ)今後、転居先に考えている住所

問 10. 転居をしない方は現住所から、転居を予定している方は転居先から伊都キャンパスに通学する際、最後の通学手段

問 11. (あなたの後輩たちのためにお考えください)移転完了後に入学する場合、希望する住所

問 12. 問 11. で選んだ場所から伊都キャンパスに通学する際、最後の交通手段

問 13. 交通関連で意見・要望等、自由記述

■アンケート設問と選択肢（アンケート画面「<https://qooker.jp/Q/auto/ja/hakozaki/gakusei201/>」）

本調査は、設問は13問、所要時間は約5分です。

箱崎キャンパスの学生のみなさんを対象とする移転に伴う居住地や通学手段に関するアンケートで、伊都キャンパス周辺まちづくりや交通対策の検討などに活用します。なお、回答された内容は、統計処理をしてホームページ等で公開しますが、個人を特定することはありません。

以下のアンケートにご協力ください。

* は、必須項目です。

問1. あなたの所属学部・学府はどちらですか。*
<input type="radio"/> 文学部 <input type="radio"/> 教育学部 <input type="radio"/> 法学部 <input type="radio"/> 経済学部 <input type="radio"/> 理学部 <input type="radio"/> 工学部 <input type="radio"/> 農学部 <input type="radio"/> 人文科学府 <input type="radio"/> 人間環境学府 <input type="radio"/> 法学府 <input type="radio"/> 法務学府 <input type="radio"/> 経済学府 <input type="radio"/> 理学府 <input type="radio"/> システム生命科学府 <input type="radio"/> 生物資源環境学府 <input type="radio"/> 統合新領域学府 <input type="radio"/> その他
問2. あなたの学年を選択してください。*
<input type="radio"/> 学部1年次 <input type="radio"/> 学部2年次 <input type="radio"/> 学部3年次 <input type="radio"/> 学部4年次 <input type="radio"/> 修士課程1年次 <input type="radio"/> 修士課程2年次 <input type="radio"/> 専門職学位課程1年次 <input type="radio"/> 専門職学位課程2年次 <input type="radio"/> 博士課程1年次 <input type="radio"/> 博士課程2年次 <input type="radio"/> 博士課程3年次 <input type="radio"/> 博士課程4年次 <input type="radio"/> 博士課程5年次
問3. あなたの現住所を下記の地区名の中から該当する番号を選んでください。*
<input type="radio"/> 福岡市東区 <input type="radio"/> 福岡市博多区 <input type="radio"/> 福岡市中央区 <input type="radio"/> 福岡市南区 <input type="radio"/> 福岡市城南区 <input type="radio"/> 福岡市早良区 <input type="radio"/> 福岡市西区東部(筑肥線姪浜～下山門) <input type="radio"/> 福岡市西区西部(筑肥線今宿～周船寺) <input type="radio"/> 糸島市 <input type="radio"/> その他
問4. 年間を通じての平均的な登校時間帯を選んでください。*
<input type="radio"/> ~7:00 <input type="radio"/> 7:00~8:00 <input type="radio"/> 8:00~8:40 <input type="radio"/> 8:40~10:00 <input type="radio"/> 10:00~10:30 <input type="radio"/> 10:30~12:00 <input type="radio"/> 12:00~12:30 <input type="radio"/> 12:30~13:00 <input type="radio"/> 13:00~14:00 <input type="radio"/> 14:00~14:30 <input type="radio"/> 14:30~16:00 <input type="radio"/> 16:00~

問5. 問4で回答した時間帯はどのような時間ですか。*

- 1限目開始前
- 2限目開始前
- 3限目開始前
- 4限目開始前
- 5限目開始前
- その他講義、研究、実験等開始前
- 食事(朝食、昼食)
- サークル活動
- その他

問6. 年間を通じての平均的な下校時間帯を選んでください。*

- ~11:00
- 11:00~12:00
- 12:00~13:00
- 13:00~14:30
- 14:30~15:00
- 15:00~16:20
- 16:20~17:00
- 17:00~18:10
- 18:10~19:00
- 19:00~21:00
- 21:00~22:00
- 22:00~23:00
- 23:00~

問7. 問6で回答した時間帯はどのような時間ですか。*

- 1限目終了後
- 2限目終了後
- 3限目終了後
- 4限目終了後
- 5限目終了後
- その他講義、研究、実験等終了後
- 食事(朝食、昼食)
- サークル活動
- その他

問8. あなたは、伊都キャンパスへの移転に伴って、今後の転居を予定していますか。*

- 転居する
- 転居しない

問9. 問8で転居すると回答した方のみお答えください。
今後、転居先に考えている住所について、下記の地区名の中から該当するものを選んでください。

- | | |
|--|--|
| <input type="radio"/> 福岡市東区 | <input type="radio"/> 福岡市博多区 |
| <input type="radio"/> 福岡市中央区 | <input type="radio"/> 福岡市南区 |
| <input type="radio"/> 福岡市城南区 | <input type="radio"/> 福岡市早良区 |
| <input type="radio"/> 福岡市西区東部(筑肥線姪浜~下山門) | <input type="radio"/> 福岡市西部(筑肥線今宿~周船寺) |
| <input type="radio"/> 糸島市 | <input type="radio"/> その他 |

問10. 転居をしない方は現住所から、転居を予定している方は転居先から伊都キャンパスへ通学する際、最後の通学手段は何を利用したいと考えますか。下記の通学手段の中から該当するものを選んでください。
(すべて徒歩で通学したい方以外は、「すべて徒歩」以外の通学手段を選んでください) *

- 昭和バス
- 西鉄バス
- 糸島コミュニティバス
- 自家用車
- バイク
- 自転車
- すべて徒歩
- その他

問11. 【あなたの後輩たちのためにお考えください】もし、あなたが移転完了後に入学する(入学から卒業まで伊都キャンパス)と仮定した場合に、希望する住所(お勧めする住所)について、下記の中から該当するものを選んでください。*

- 福岡市東区
- 福岡市中央区
- 福岡市城南区
- 福岡市西区東部(筑肥線姪浜～下山門)
- 糸島市
- 福岡市博多区
- 福岡市南区
- 福岡市早良区
- 福岡市西区西部(筑肥線今宿～周船寺)
- その他

問12. 問11で選んだ場所から伊都キャンパスへ通学する際、最後の通学手段は何を利用したいと考えますか。下記の通学手段の中から該当するものを選んでください。
(すべて徒歩で通学したい方以外は、「すべて徒歩」以外の通学手段を選んでください) *

- 昭和バス
- 西鉄バス
- 糸島コミュニティバス
- 自家用車
- バイク
- 自転車
- すべて徒歩
- その他

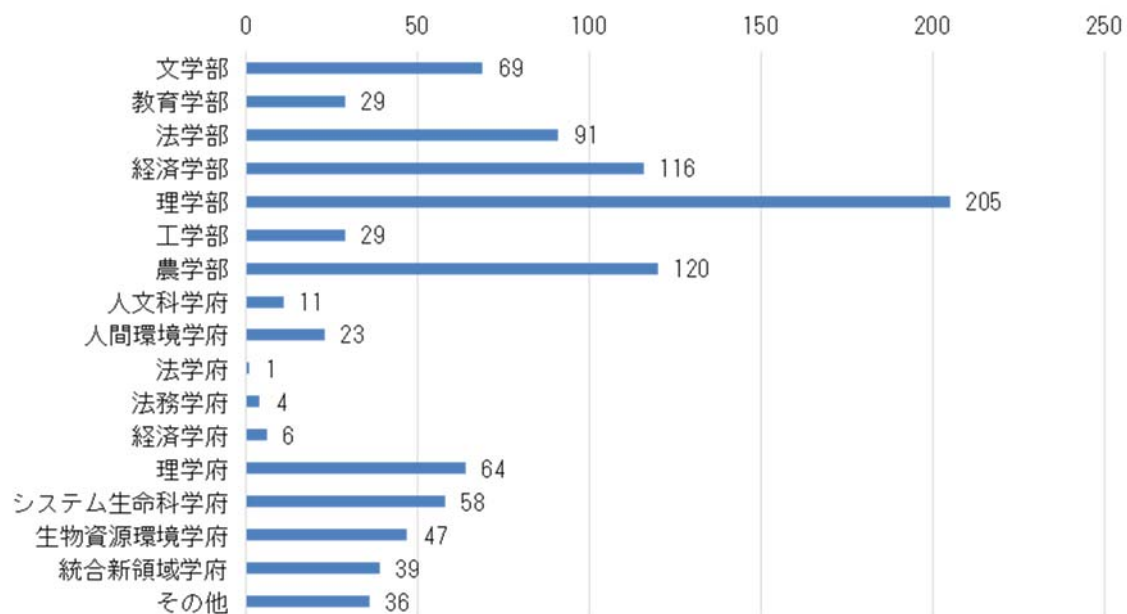
問13. 交通関連で意見・要望等ありましたら、自由にご記入ください。

確認

ご協力ありがとうございました。最後に「確認」ボタンをクリックしてください。

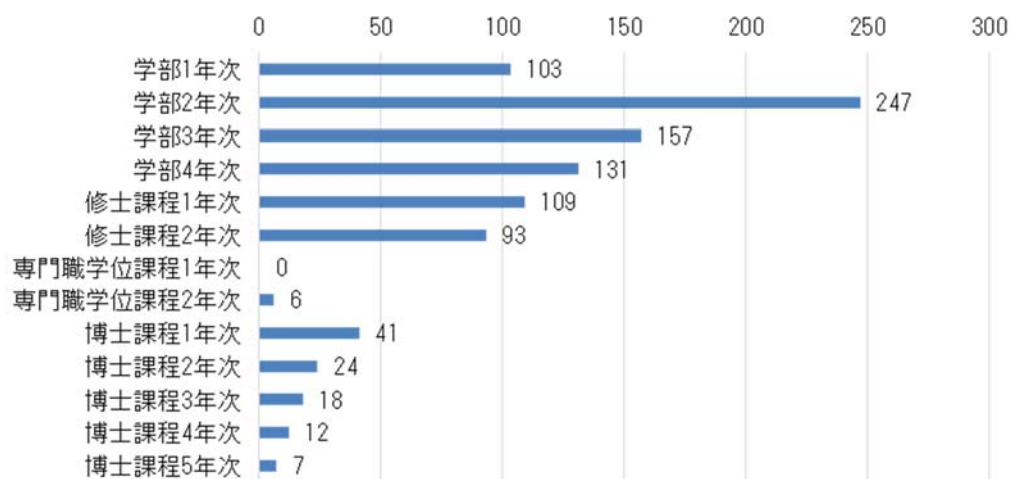
問1. あなたの所属学部・学府はどちらですか。

選択肢	回答数	割合
文学部	69	7.3%
教育学部	29	3.1%
法学部	91	9.6%
経済学部	116	12.2%
理学部	205	21.6%
工学部	29	3.1%
農学部	120	12.7%
人文科学府	11	1.2%
人間環境学府	23	2.4%
法学府	1	0.1%
法務学府	4	0.4%
経済学府	6	0.6%
理学府	64	6.8%
システム生命科学府	58	6.1%
生物資源環境学府	47	5.0%
統合新領域学府	39	4.1%
その他	36	3.8%
無回答	0	0.0%
合計	948	100.0%



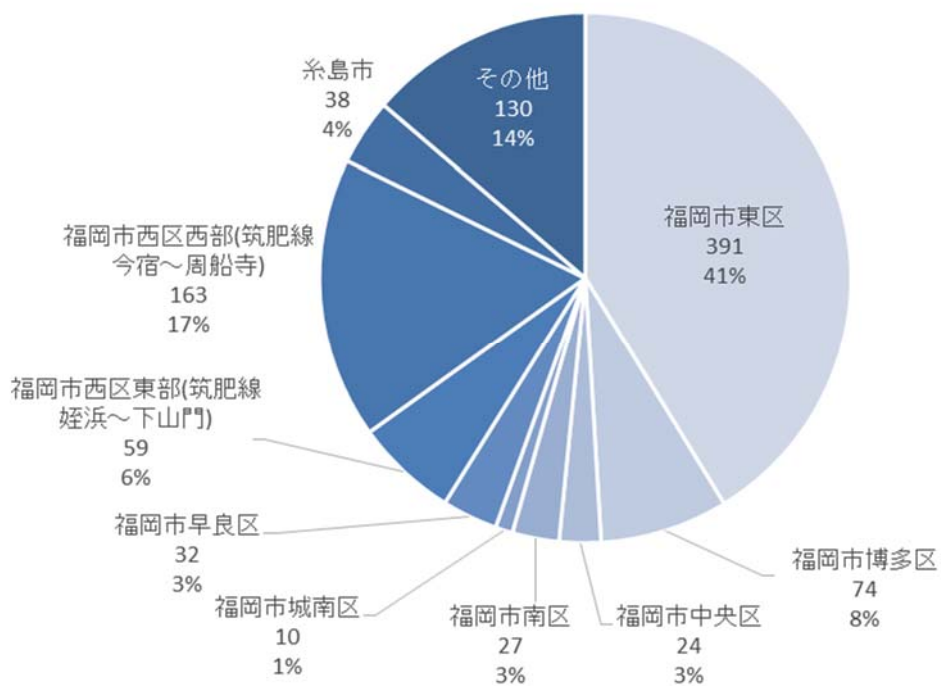
問 2. あなたの学年を選択してください。

選択肢	回答数	割合
学部1年次	103	10.9%
学部2年次	247	26.1%
学部3年次	157	16.6%
学部4年次	131	13.8%
修士課程1年次	109	11.5%
修士課程2年次	93	9.8%
専門職学位課程1年次	0	0.0%
専門職学位課程2年次	6	0.6%
博士課程1年次	41	4.3%
博士課程2年次	24	2.5%
博士課程3年次	18	1.9%
博士課程4年次	12	1.3%
博士課程5年次	7	0.7%
無回答	0	0.0%
合計	948	100.0%



問 3. あなたの現住所を下記の地区名の中から該当する番号を選んでください。

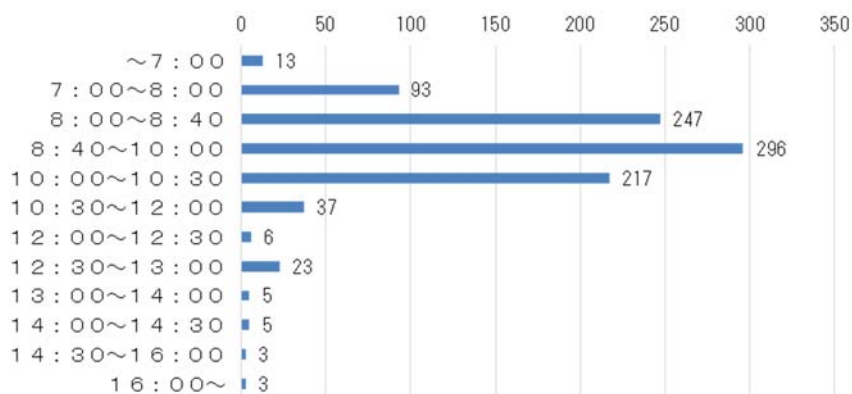
選択肢	回答数	割合
福岡市東区	391	41.2%
福岡市博多区	74	7.8%
福岡市中央区	24	2.5%
福岡市南区	27	2.8%
福岡市城南区	10	1.1%
福岡市早良区	32	3.4%
福岡市西区東部(筑肥線姪浜～下山門)	59	6.2%
福岡市西区西部(筑肥線今宿～周船寺)	163	17.2%
糸島市	38	4.0%
その他	130	13.7%
無回答	0	0.0%
合計	948	100.0%



問 4. 年間を通じての平均的な登校時間帯を選んでください。

選択肢	回答数	割合
～7:00	13	1.4%
7:00～8:00	93	9.8%
8:00～8:40	247	26.1%
8:40～10:00	296	31.2%
10:00～10:30	217	22.9%
10:30～12:00	37	3.9%
12:00～12:30	6	0.6%
12:30～13:00	23	2.4%
13:00～14:00	5	0.5%
14:00～14:30	5	0.5%
14:30～16:00	3	0.3%
16:00～	3	0.3%
無回答	0	0.0%
合計	948	100.0%

1 限目開始前 37.2%
 2 限目開始前 54.1%
 3 限目開始前 7.0%



<参考>

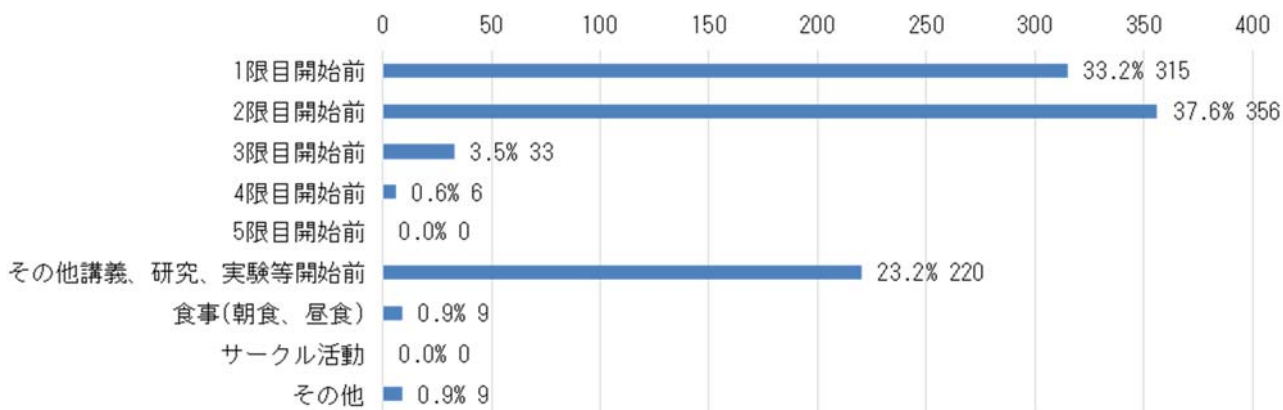
- 1 限目 8:40～10:10
- 2 限目 10:30～12:00
- 3 限目 13:00～14:30
- 4 限目 14:50～16:20
- 5 限目 16:40～18:10

問 5. 問 4 で回答した時間帯はどのような時間ですか。

選択肢	回答数	割合
1限目開始前	315	33.2%
2限目開始前	356	37.6%
3限目開始前	33	3.5%
4限目開始前	6	0.6%
5限目開始前	0	0.0%
その他講義、研究、実験等開始前	220	23.2%
食事(朝食、昼食)	9	0.9%
サークル活動	0	0.0%
その他	9	0.9%
無回答	0	0.0%
合計	948	100.0%

問 4 より

1 限目開始前 37.2%…差は 4.0%
 2 限目開始前 54.1%…差は 16.6%
 3 限目開始前 7.0%…差は 3.5%
 計 24.1%



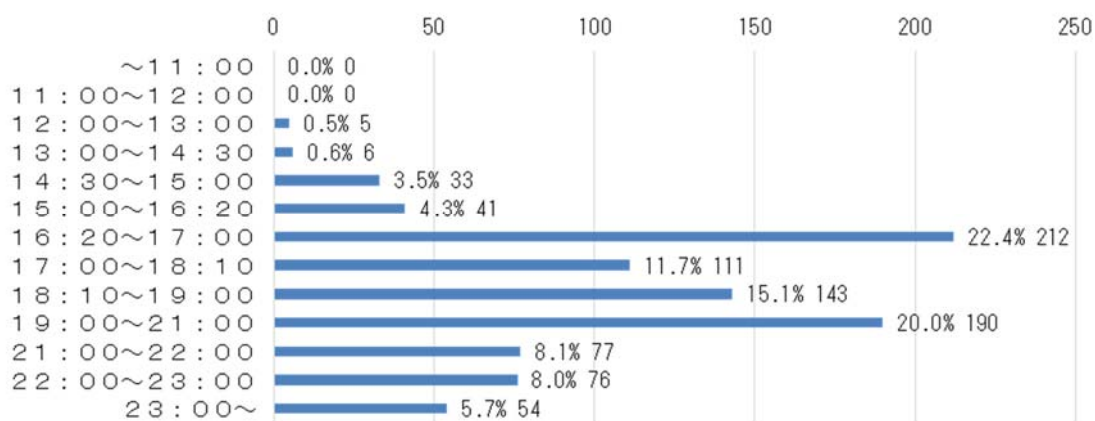
<参考>

- 1 限目 8 : 4 0 ~ 1 0 : 1 0
- 2 限目 1 0 : 3 0 ~ 1 2 : 0 0
- 3 限目 1 3 : 0 0 ~ 1 4 : 3 0
- 4 限目 1 4 : 5 0 ~ 1 6 : 2 0
- 5 限目 1 6 : 4 0 ~ 1 8 : 1 0

問 6. 年間を通じての平均的な下校時間帯を選んでください。

選択肢	回答数	割合
～11:00	0	0.0%
11:00～12:00	0	0.0%
12:00～13:00	5	0.5%
13:00～14:30	6	0.6%
14:30～15:00	33	3.5%
15:00～16:20	41	4.3%
16:20～17:00	212	22.4%
17:00～18:10	111	11.7%
18:10～19:00	143	15.1%
19:00～21:00	190	20.0%
21:00～22:00	77	8.1%
22:00～23:00	76	8.0%
23:00～	54	5.7%
無回答	0	0.0%
合計	948	100.0%

} 3 限目終了後 7.8%
 } 4 限目終了後 34.1%
 } 5 限目終了後以降 57.0%



<参考>

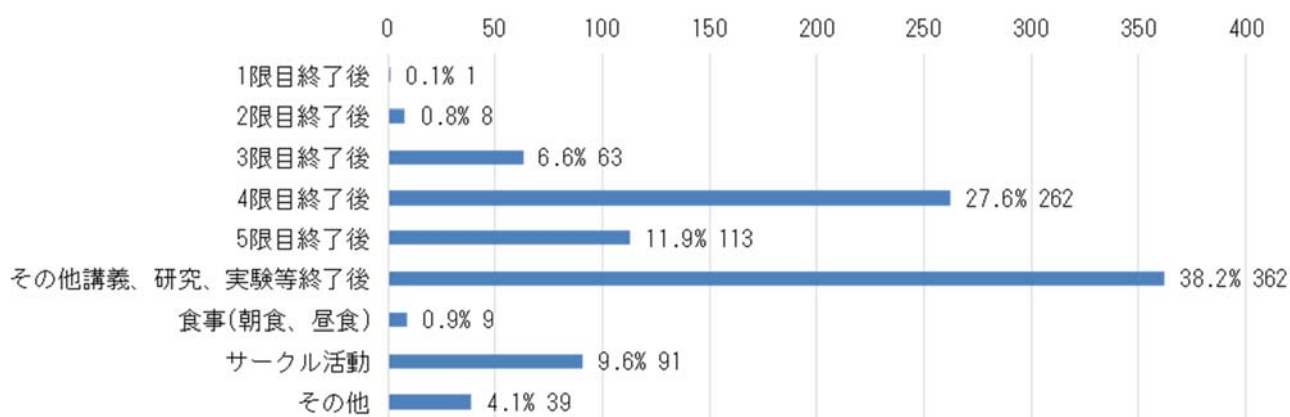
- 1 限目 8:40～10:10
- 2 限目 10:30～12:00
- 3 限目 13:00～14:30
- 4 限目 14:50～16:20
- 5 限目 16:40～18:10

問7. 問6で回答した時間帯はどのような時間ですか。

選択肢	回答数	割合
1限目終了後	1	0.1%
2限目終了後	8	0.8%
3限目終了後	63	6.6%
4限目終了後	262	27.6%
5限目終了後	113	11.9%
その他講義、研究、実験等終了後	362	38.2%
食事(朝食、昼食)	9	0.9%
サークル活動	91	9.6%
その他	39	4.1%
無回答	0	0.0%
合計	948	100.0%

問6より

3限目終了後 7.8%……差は 1.2%
 4限目終了後 34.1%……差は 6.4%
 5限目終了後以降 57.0%…差は 45.0%
 計 52.6%

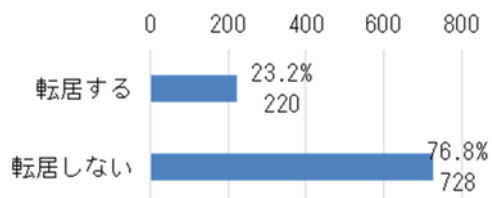


<参考>

- 1限目 8:40～10:10
- 2限目 10:30～12:00
- 3限目 13:00～14:30
- 4限目 14:50～16:20
- 5限目 16:40～18:10

問 8. あなたは、伊都キャンパスへの移転に伴って、今後の転居を予定していますか。

選択肢	回答数	割合
転居する	220	23.2%
転居しない	728	76.8%
無回答	0	0.0%
合計	948	100.0%



<参考> 現住所が福岡市東区の学生クロス集計(n=391)

理学系(理学部・理学府・システム生命学府)

選択肢	学部1年次	学部2年次	学部3年次	学部4年次	修士課程1年次	修士課程2年次
転居する	0	0	5	18	11	4
転居しない	0	3	2	2	5	19

選択肢	専門職学位課程1年次	専門職学位課程2年次	博士課程1年次	博士課程2年次	博士課程3年次	博士課程4年次	博士課程5年次
転居する	0	0	9	6	2	0	0
転居しない	0	0	5	2	4	3	2

選択肢	合計	割合
転居する	55	53.9%
転居しない	47	46.1%

理学系以外(文系・農学系)

選択肢	学部1年次	学部2年次	学部3年次	学部4年次	修士課程1年次	修士課程2年次
転居する	3	28	11	8	11	9
転居しない	3	68	42	40	21	25

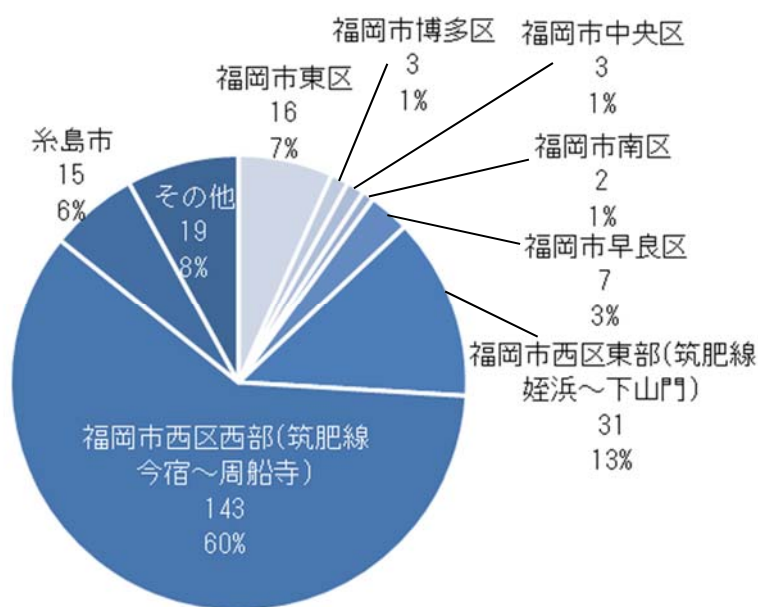
選択肢	専門職学位課程1年次	専門職学位課程2年次	博士課程1年次	博士課程2年次	博士課程3年次	博士課程4年次	博士課程5年次
転居する	0	0	2	1	0	0	0
転居しない	0	3	7	2	5	0	0

選択肢	合計	割合
転居する	73	25.3%
転居しない	216	74.7%

問9. 問8で転居すると回答した方のみお答えください。

今後、転居先に考えている住所について、下記の地区名の中から該当するものを選んでください。

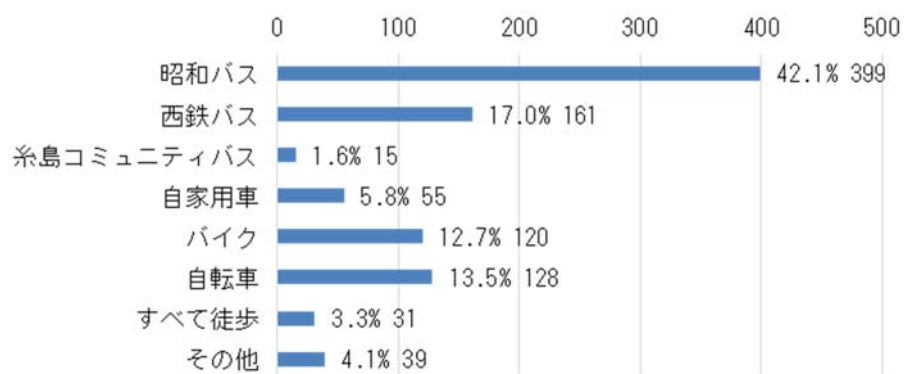
選択肢	回答数	割合	無回答を除く割合
福岡市東区	16	1.7%	6.7%
福岡市博多区	3	0.3%	1.3%
福岡市中央区	3	0.3%	1.3%
福岡市南区	2	0.2%	0.8%
福岡市城南区	0	0.0%	0.0%
福岡市早良区	7	0.7%	2.9%
福岡市西区東部(筑肥線姪浜～下山門)	31	3.3%	13.0%
福岡市西区西部(筑肥線今宿～周船寺)	143	15.1%	59.8%
糸島市	15	1.6%	6.3%
その他	19	2.0%	7.9%
無回答	709	74.8%	
合計	948	100.0%	



※グラフは無回答を除く

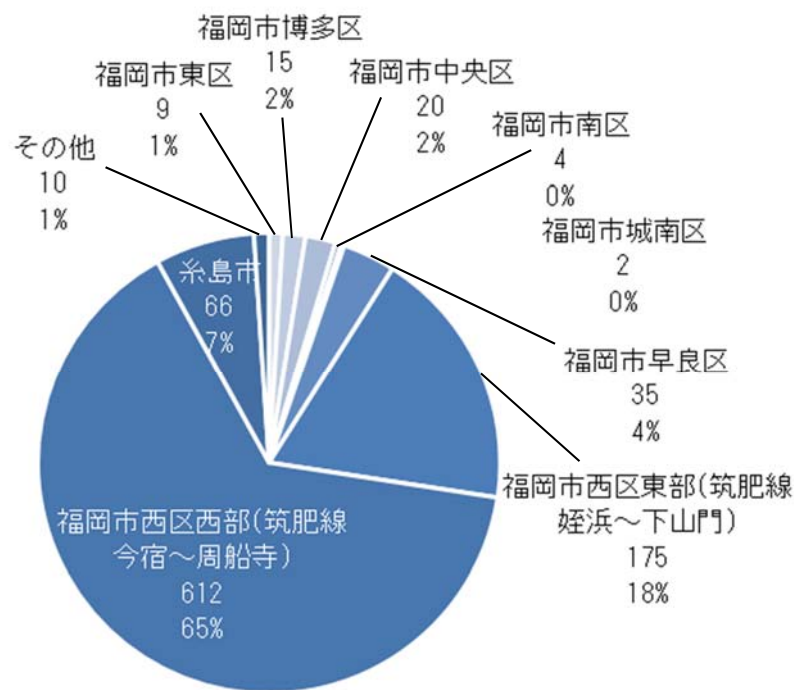
問 10. 転居をしない方は現住所から、転居を予定している方は転居先から伊都キャンパスへ通学する際、最後の通学手段は何を利用したいと考えますか。下記の通学手段の中から該当するものを選んでください。(すべて徒歩で通学したい方以外は、「すべて徒歩」以外の通学手段を選んでください)

選択肢	回答数	割合
昭和バス	399	42.1%
西鉄バス	161	17.0%
糸島コミュニティバス	15	1.6%
自家用車	55	5.8%
バイク	120	12.7%
自転車	128	13.5%
すべて徒歩	31	3.3%
その他	39	4.1%
無回答	0	0.0%
合計	948	100.0%



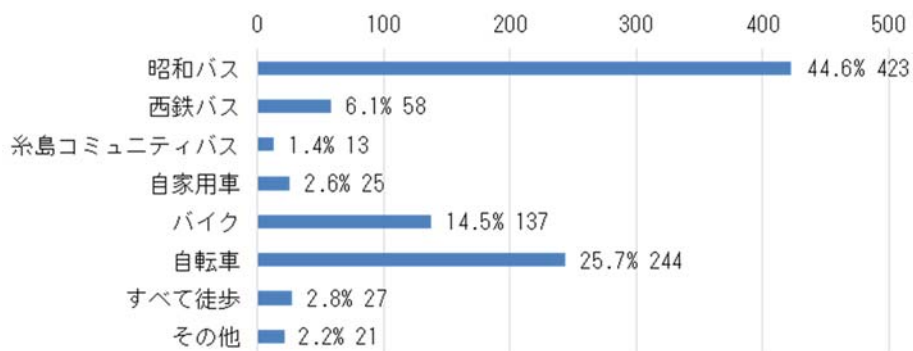
問 11. 【あなたの後輩たちのためにお考えください】もし、あなたが移転完了後に入学する(入学から卒業まで伊都キャンパス)と仮定した場合に、希望する住所(お勧めする住所)について、下記の中から該当するものを選んでください。

選択肢	回答数	割合
福岡市東区	9	0.9%
福岡市博多区	15	1.6%
福岡市中央区	20	2.1%
福岡市南区	4	0.4%
福岡市城南区	2	0.2%
福岡市早良区	35	3.7%
福岡市西区東部(筑肥線姪浜～下山門)	175	18.5%
福岡市西区西部(筑肥線今宿～周船寺)	612	64.6%
糸島市	66	7.0%
その他	10	1.1%
無回答	0	0.0%
合計	948	100.0%



問 12. 問 11 で選んだ場所から伊都キャンパスへ通学する際、最後の通学手段は何を利用したいと考えますか。下記の通学手段の中から該当するものを選んでください。
 (すべて徒歩で通学したい方以外は、「すべて徒歩」以外の通学手段を選んでください)

選択肢	回答数	割合
昭和バス	423	44.6%
西鉄バス	58	6.1%
糸島コミュニティバス	13	1.4%
自家用車	25	2.6%
バイク	137	14.5%
自転車	244	25.7%
すべて徒歩	27	2.8%
その他	21	2.2%
無回答	0	0.0%
合計	948	100.0%



問 13. 交通関連で意見・要望等ありましたら、自由にご記入ください。

<昭和バスに関すること>

- ・昭和バスの運賃が高い。もう少し学生への補助がほしい。
- ・筑肥線と昭和バスの連携がとれていないために、電車を降りてからバスを待つ時間がとても長い時間があるので改善してほしいです。
- ・キャンパス移転完了後は大学からの補助がなくなると、伊都キャンパスから学研都市駅までのバスの価格が高すぎる。学生専用の定期券などを作るよう交渉してほしい。
- ・昭和バスの便数を増やすように交渉してほしい。
- ・姪浜駅-伊都キャンパス直通バスを設けてほしい。
- ・伊都キャンパス-九大学研都市駅の昭和バスの夜 9 時以降の便をもっと増やしてほしい。
- ・バスの料金は値上げしないでほしい。
- ・昭和バスの雨の日に臨時便をもっとほしい
- ・2015 年 7 月から行われる、昭和バスの運賃の値上げは急であり、受け入れがたい。値上げはせめて理学部が移転完了する 10 月にすべき。でないと、移転完了が運賃値上げの根拠にならない。
- ・地下鉄、JR、昭和バスの連携定期券が欲しいです。
- ・昭和バスの最終便の時間を、電車の終電の後に 1 便でも設けるべきではないかと思います。
- ・現状、九大学研都市駅からのバスの本数が 1 限開始時刻に間に合う時間帯のものが少ないように感じます。雨の日などで利用が増えると、バスに乗れず、それで遅刻するなどの事態が発生しているので、さらにバスの本数を増やすなどの対策が必要だと思います。
- ・昭和バスの朝の混雑はストレスがたまるので何とかしてほしい。

<回答>

7月からの値上げに対する意見が多く寄せられました。昭和バスの九大学研都市駅～伊都キャンパス間運賃は、平成17年の伊都キャンパス誕生時は片道330円でしたが、大学からの要望により200円、消費税増税により210円（回数券・学生ICカードは175円）と見直しがなされ、平成27年7月から250円（回数券・学生ICカードは208円）となりました。昭和バスは、移転に伴う輸送力増強のためと説明しています。大学としても学生への補助（回数券・学生ICカードは68円大学負担^{*}により140円）を行っているほか、昭和バスへの増便等の要望を行っています。なお、通学定期は既に販売されているほか、福岡市営地下鉄各駅～九大学研都市駅～昭和バスが利用できる伊都キャンパス回数券も販売されています。

※キャンパス移転に伴う学生支援として九州大学が負担しているもので、移転完了時に終了することとなります。

<西鉄バスに関すること>

- ・西鉄バスの便を増やしてほしい
- ・姪浜駅-伊都キャンパス直通バスを設けてほしい。
- ・エコルカードを利用しているのですが、西警察署前から伊都キャンパスまでの運賃が値上げされたので、伊都キャンパスへ気軽に行けなくなりました。非常に残念です。
- ・早朝一限(0840～1010)に間に合うバスの本数を増やしてほしい。今は極力一限を取らないようにしてい

る

- ・博多から天神北までの道が渡辺通りを通るためいつも渋滞してバスが遅れるため大博通りと昭和通りを経由するルートに変更してほしい
- ・土日の伊都キャンパス行きの西鉄バスの本数が一時間に一本しかないので増やしてほしい。
- ・西鉄バスを学研都市周辺にも通してほしいです。
- ・箱崎からのバスを出してほしいです。

<回答>

便数や運行時間に関する意見が多く寄せられました。西鉄バスは平成 21 年をピークに乗車人員が減少傾向にあり、学生用のワイドエコルカードが多く利用されているため、大学からも増便等の要望を行っているところですが利用者が伸び悩む中、実現は難しい状況です。引き続き、移転事業や学生生活を踏まえたダイヤの設定等について事業者と協議します。

<糸島市コミュニティバスに関すること>

- ・糸島コミュニティバスの本数を、通学ラッシュや梅雨の時期は増やして欲しいです。
- ・アルバイトで不便なので、糸島コミュニティバスの前原駅～九大までの平日 21 時以降の便を作って欲しいです。

<回答>

便数や運行時間に関する意見が寄せられています。コミュニティバスの性格上、地域住民を広くカバーするルートをコンパクトな車両で運行している状況です。今後、乗車人員や道路整備の状況、南ゲートの整備を考慮しつつ、利便性の向上を要望します。

<大学に関すること>

- ・キャンパス間バスの増便
- ・伊都キャンパスへの移転が完了するまで、他キャンパスへも通わなくてはならない学生の交通費を大学が負担すべきです。学部や入学年度によって交通費に大幅な差があるのは不公平です。
- ・自転車、原付の駐輪場をもっと増やしてほしい。
- ・車での通学許可の範囲を広げていただきたい。毎回お金を払ってパスカードを取って通学するのは苦痛に感じるため。
- ・サークル関連車で伊都和箱崎を行き来しているがアクセスが最悪です。学生には交通費がかなりきついです。伊都箱崎間連絡バスも必ず乗れるとは限りません。また来年度から箱崎のサークル棟が使えなくなると聞きます。文系の学生はさらに厳しくなります。このままでは満足な学生生活を送れません。

<回答>

移転に伴う交通費等の補助や伊都と箱崎のキャンパス間連絡バスについて多くの意見が寄せられました。大学では伊都キャンパスと九大学研都市駅等とのバス運賃の一部を負担しているほか、平成31年度を予定していた移転完了を平成30年度に前倒しにするなど移転に係る影響の軽減に努めています。連絡バスについては、乗車希望学生全員の対応は困難な状況です。大学としては、早期移転完了とあわせて周辺まちづくりの推進や公共交通の利便性向上を関係個所と連携して取り組んでいるところです。

<その他意見>

- ・車、自転車、原付、歩行者全てマナーが相当悪い。
- ・地下鉄の延長など、公共交通機関の拡充
- ・特にありません

<回答>

伊都キャンパスへの鉄軌道系交通機関の導入等、様々な意見が寄せられています。伊都キャンパス内には、未来型交通システムの導入が可能となるよう必要な用地を確保しており、将来を期していますが、現段階では、学園通線の全線開通による九大学研都市駅へのアクセス向上が見込まれている状況です。