

伊都キャンパスへの移転に伴う居住地及び  
通学手段等に関するアンケート結果について

平成20年8月  
新キャンパス計画推進室

# 目 次

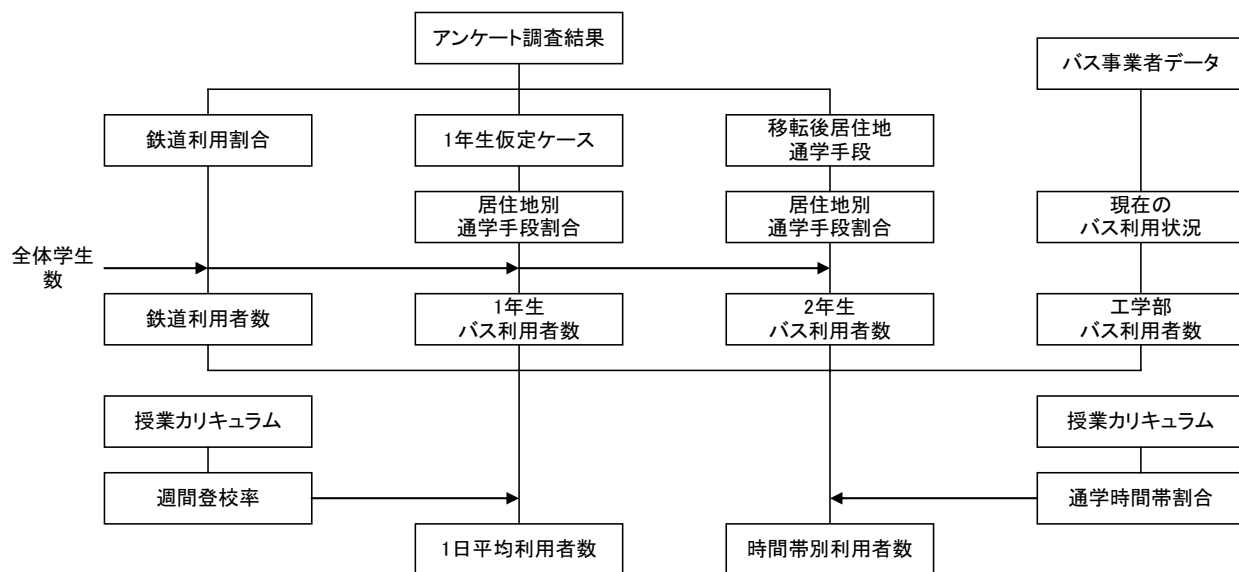
---

1 . 鉄道・バス利用者数推定の手順 .....	1
2 . アンケートの実施 .....	2
( 1 ) アンケートの実施内容について .....	2
( 2 ) アンケートの結果(単純集計結果) .....	7
3 . 伊都キャンパスへの通学手段の推定 .....	17
( 1 ) 学部グループの設定 .....	17
( 2 ) 現在の居住地別転居の意向 .....	18
( 3 ) キャンパス移転後の学部グループ別・居住地割合 .....	19
( 4 ) 居住地別・伊都キャンパスへの移動手段割合 .....	21
( 5 ) 新一年生の想定居住地移動手段割合 .....	22

# 1 . 鉄道・バス利用者数推定の手順

鉄道、バスの利用者数の推定手順を以下に示します。

- ・ アンケート結果よりそれぞれの通学手段の割合を算出し、全体の学生数を乗じることにより利用者数を推定しました。
- ・ 伊都キャンパスで行われる全学教育は、学部により週間の講義実施日数が定められているため、1日平均利用者数として、週間登校率(1週間の間に登校する日数割合)を乗じて算出しました。
- ・ 時間帯別利用者数については、1週間の中で最も利用者が多くなる日を想定して算出しました。
- ・ 「授業登録者は全員登校する」ことを前提としているため、算出結果が最大値という扱いになることに注意が必要です。



## 2 . アンケートの実施

### ( 1 ) アンケートの実施内容について

六本松キャンパスに通う学生（1年生及び比較社会人文学府）を対象に、平成21年4月以降の居住場所や通学方法についてアンケートを実施した。アンケートは6月下旬の授業中に九州大学により実施しました。

アンケートの内容は別紙のとおりです。

## 伊都キャンパスへの移転に伴う居住地及び通学手段等に関するアンケート

六本松キャンパスの伊都キャンパス移転に伴って、学生の通学手段としてバスの利用が重要なものとなります。本アンケートは、六本松キャンパスに現在通学する学生を対象に、移転後の居住地や通学手段を把握し、**伊都キャンパスに通学する学生のバス利用の変化を把握**することを目的としています。

本アンケート結果に基づき、バス等公共交通の利便向上を検討していきますので、ご協力お願いいたします。

1. 回答方法：本アンケートは無記名です。各問の該当する選択肢の番号に を付けてください。
2. 回収方法：ご記入いただいたアンケートは、この場で回収します。

本日提出できない方は、下記期限までに、『**教務係レポートボックス 7番**』に提出してください。  
提出期限：**平成 20 年 6 月 30 日（月）**

### 全員回答してください

問 1：あなたの所属学部は											
1. 文学部	2. 教育学部	3. 法学部	4. 経済学部	5. 理学部	6. 医学部	7. 歯学部					
8. 薬学部	9. 工学部	10. 芸術工学部	11. 農学部	12. 21世紀プログラム							
13. 大学院（比較社会文化学部）											
問 2：あなたの性別は											
1. 男	2. 女	( )	留学生の方は、カッコ内に を付けてください								

### 全員回答してください

来年 4 月からの新入生は、当初から伊都キャンパスに通学することになります。**あなたが仮に、その新入生（学部は今のまま）と想定して、以下の間にお答えください。**

問 3：来年の 4 月に入学すると想定した場合に希望する住所について、参考図 1（表）を参考に、下表の地区名の中から該当する番号を選んでください。

表 1-地区名

福岡市西区	1. 伊都キャンパス近隣（学生寮を含む）	2. 姪浜	3. 福重	4. 今宿	5. 周船寺	6. 田尻	7. 今津				
福岡市早良区	8. 室見	9. 藤崎	10. 西新	11. その他早良区							
その他福岡市	12. 箱崎キャンパス近隣	13. 病院キャンパス近隣	14. 大橋キャンパス近隣	15. その他福岡市( _____ 区 _____ )							
前原市	16. 前原市街地	17. その他前原市									
糸島郡	18. 志摩町全域	19. 二丈町全域									
その他の地域	20. その他の地域( _____ 市・町 _____ 区・町 _____ )										

問 4：問 3 で選んだ場所から伊都キャンパスへ通学する際、最後の通学手段は何を利用したいと考えますか。参考図 2（裏）を参考に、下表の通学手段の中から該当する番号を選んでください。（すべて徒歩で通学したい方以外は、「すべて徒歩」以外の通学手段を選んでください）

表 2-通学手段

1. すべて徒歩	2. 自転車	3. バイク(原付含む)	4. 自家用車
5. 西鉄バス(博多駅から乗車)	6. 西鉄バス(天神地区から乗車)		
7. 西鉄バス(福重地区から乗車)	8. 昭和バス(九大学研都市駅前から乗車)	9. 昭和バス(周船寺から乗車)	10. 昭和バス(その他バス停から乗車)
11. 前原市コミュニティバス(筑前前原駅前、波多江駅前などから乗車)	12. 生協バス(各生協マンションから乗車)	13. その他( _____ )	

問 5：途中の経路で、市営地下鉄または JR 筑肥線を利用すると思いませんか。

1. 利用する
2. 利用しない

**全員回答してください**  
**現在のあなたの住まい、交通手段等についてお聞きします。**

問 6：あなたの現住所について参考図 1（表）を参考に、下表の地区名の中から該当する番号を選んでください。

表 3-地区名

福岡市西区	1. 伊都キャンパス近隣（学生寮を含む）	2. 姪浜	3. 福重	4. 今宿	5. 周船寺	6. 田尻	7. 今津				
福岡市早良区	8. 室見	9. 藤崎	10. 西新	11. その他早良区							
福岡市南区	12. 大橋キャンパス近隣	13. その他南区									
福岡市東区	14. 箱崎キャンパス近隣	15. 病院キャンパス近隣	16. その他東区								
福岡市中央区	17. 六本松キャンパス近隣	18. その他中央区									
その他福岡市	19. 城南区	20. 博多区									
前原市	21. 前原市街地	22. その他前原市									
糸島郡	23. 志摩町全域	24. 二丈町全域									
その他の地域	25. 筑紫キャンパス近隣	26. 宗像方面	27. 粕屋方面	28. 筑紫野方面	29. 佐賀方面	30. その他( _____ 市・町 _____ 区・町 _____ )					

問 7：あなたの現在の居住形態は

1. 自宅・親戚・知人宅
2. 学生寄宿舎
3. アパート・マンション
4. 下宿
5. 間借
6. その他( \_\_\_\_\_ )

問 8：現在、あなたが六本松キャンパスへ通学する際、最後の通学手段は何ですか。下表の通学手段の中から該当する番号を選んでください。  
 (すべて徒歩で通学している方以外は、「すべて徒歩」以外の通学手段を選んでください)

表 4-通学手段

1.すべて徒歩	2.自転車	3.バイク(原付含む)	4.自家用車
5.西鉄バス	6.地下鉄七隈線	7.その他( )	

問 9：あなたが下校する主な時間帯を選んでください。

1. 午前中	2. 12:00～15:00	3. 15:00～15:59	4. 16:00～16:59	5. 17:00～17:59
6. 18:00～18:59	7. 19:00～19:59	8. 20:00～20:59	9. 21:00～21:59	10. 22:00～22:59
11. 23:00以降				

問 10：問 9 で回答した時間帯はどのような時間ですか。

1. 授業(研究)受講後	2. サークル等の活動後	3. 自習・学習終了後
4. その他( )		

全員回答してください

平成 21 年 4 月時点におけるあなたの転居希望と交通手段等についてお聞かせします。

問 11：あなたは、平成 21 年 4 月の伊都キャンパスへの移転に伴って、今後の転居を予定していますか。  
 1. 転居する  
 2. 転居しない

問 11 で転居すると回答した方のみお答えください

問 12：今後、転居先に考えている住所について、参考図 1(表)を参考に、下表の地区名の中から該当する番号を選んでください。

表 5-地区名

福岡市西区	1.伊都キャンパス近隣(学生寮を含む)	2.姪浜	3.福重	4.今宿	5.周船寺	6.田尻	7.今津
福岡市早良区	8.室見	9.藤崎	10.西新	11.その他早良区			
その他福岡市	12.福岡キャンパス近隣	13.病院キャンパス近隣	14.大橋キャンパス近隣	15.その他福岡市( )区( )			
前原市	16.前原市街地	17.その他前原市					
糸島郡	18.志摩町全域	19.二丈町全域					
その他の地域	20.その他の地域( )市・町( )区・町( )						

全員回答してください

問 13：転居をしない方は現住所から、転居を予定している方は転居先から伊都キャンパスへ通学する際、最後の通学手段は何を利用したいと考えますか。参考図 2(裏)を参考に、下表の通学手段の中から該当する番号を選んでください。  
 (すべて徒歩で通学したい方以外は、「すべて徒歩」以外の通学手段を選んでください)

表 6-通学手段

1.すべて徒歩	2.自転車	3.バイク(原付含む)	4.自家用車
5.西鉄バス(博多駅から乗車)	6.西鉄バス(天神地区から乗車)		
7.西鉄バス(福重地区から乗車)			
8.昭和バス(九大学研都市駅前から乗車)	9.昭和バス(周船寺から乗車)		
10.昭和バス(その他バス停から乗車)			
11.前原市コミュニティバス(筑前前原駅前、波多江駅前などから乗車)			
12.生協バス(各生協マンションから乗車)	13.その他( )		

問 14：途中の経路で、市営地下鉄または JR 筑肥線を利用すると思いますが。

1.利用する
2.利用しない

全員回答してください

現在はありますが、あれば利用したいバスルートについてお聞かせします。

問 15：伊都キャンパス移転後(H21 年 4 月以降) 下記の中に通学手段として利用したいバスルートはありますか。

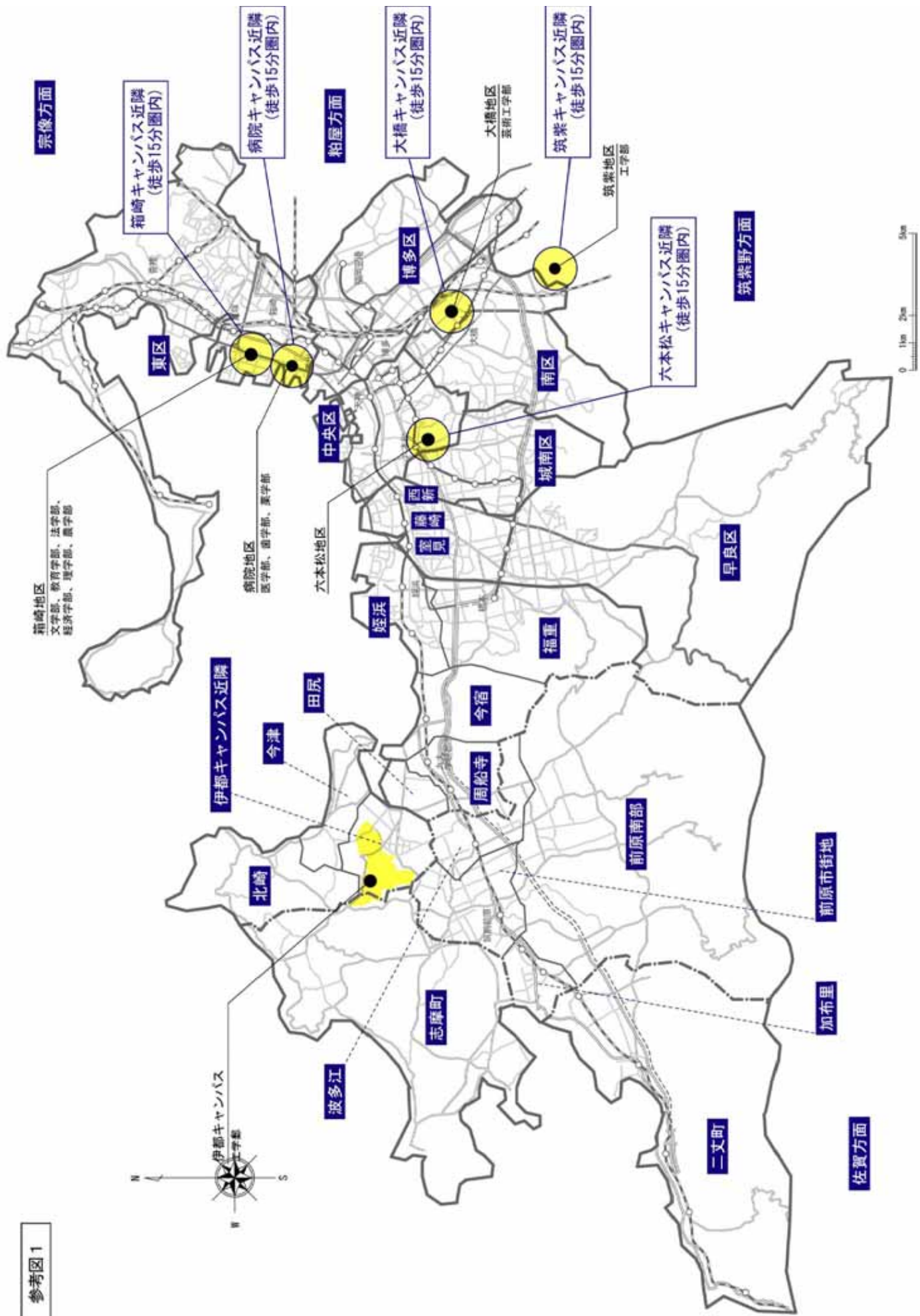
1. 六本松	伊都キャンパス		
2. 姪浜	伊都キャンパス		
3. 箱崎・馬出	伊都キャンパス		
4. 博多駅	福岡都市高速経由(天神は通過しない)	伊都キャンパス	
5. その他( )	伊都キャンパス		
6. 特になし			

問 16：交通関連で意見・要望等ありましたら、自由に記入ください。

(自由記述)

アンケートは以上です。ご協力いただきありがとうございます。ご協力ありがとうございました。  
 (参考図は、お持ち帰りいただいて構いません。)

参考図1







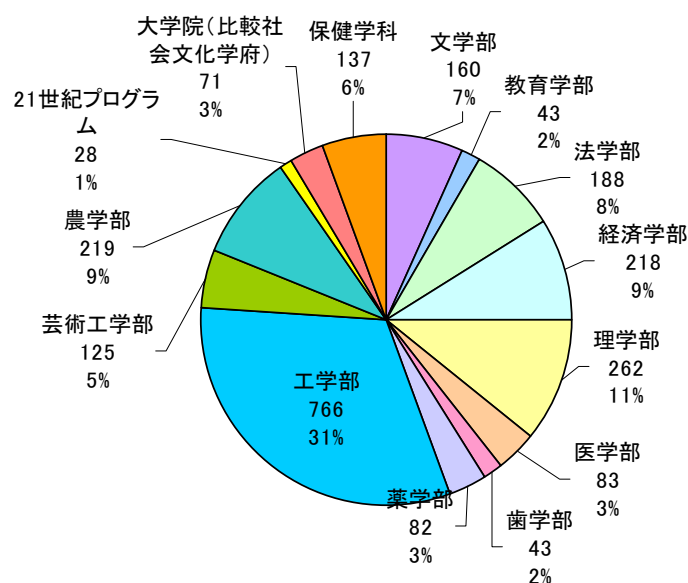
(2) アンケートの結果 (単純集計結果)

問1：あなたの所属学部は

対象学生数は工学部が最も多く 35%を占める。回答率は全体で 83%であった。

なお、大学院生を除く 1年生のみの回答率は 88%になっている。

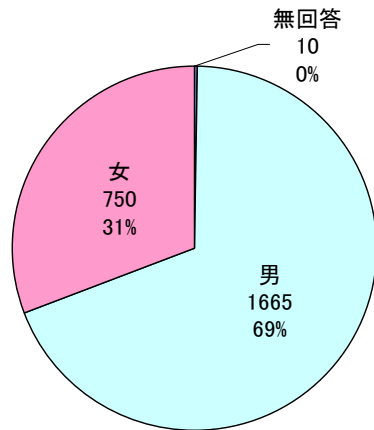
選択項目	回答数	構成比(回答)	学生数	構成比(学生)	回収率
文学部	160	7%	167	6%	96%
教育学部	43	2%	50	2%	86%
法学部	188	8%	208	7%	90%
経済学部	218	9%	249	9%	88%
理学部	262	11%	292	10%	90%
医学部	83	3%	112	4%	74%
歯学部	43	2%	58	2%	74%
薬学部	82	3%	83	3%	99%
工学部	766	32%	844	29%	91%
芸術工学部	125	5%	203	7%	62%
農学部	219	9%	243	8%	90%
21世紀プログラム	28	1%	27	1%	104%
大学院(比較社会文化学府)	71	3%	252	9%	28%
保健学科	137	6%	134	5%	102%
無回答	0	0%		0%	
計	2425	100%	2922	100%	83%



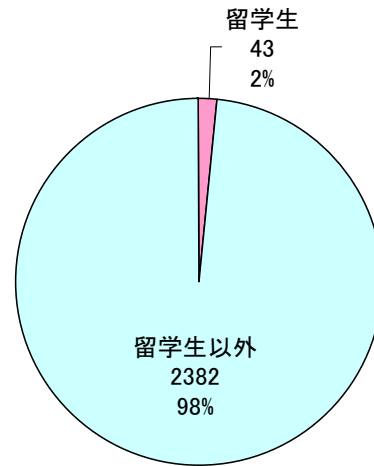
問2：あなたの性別は

男性が全体の約7割を占めている。留学生は全体の約2%となっている。

選択項目	回答数	構成比
男	1665	69%
女	750	31%
無回答	10	0%
計	2425	100%



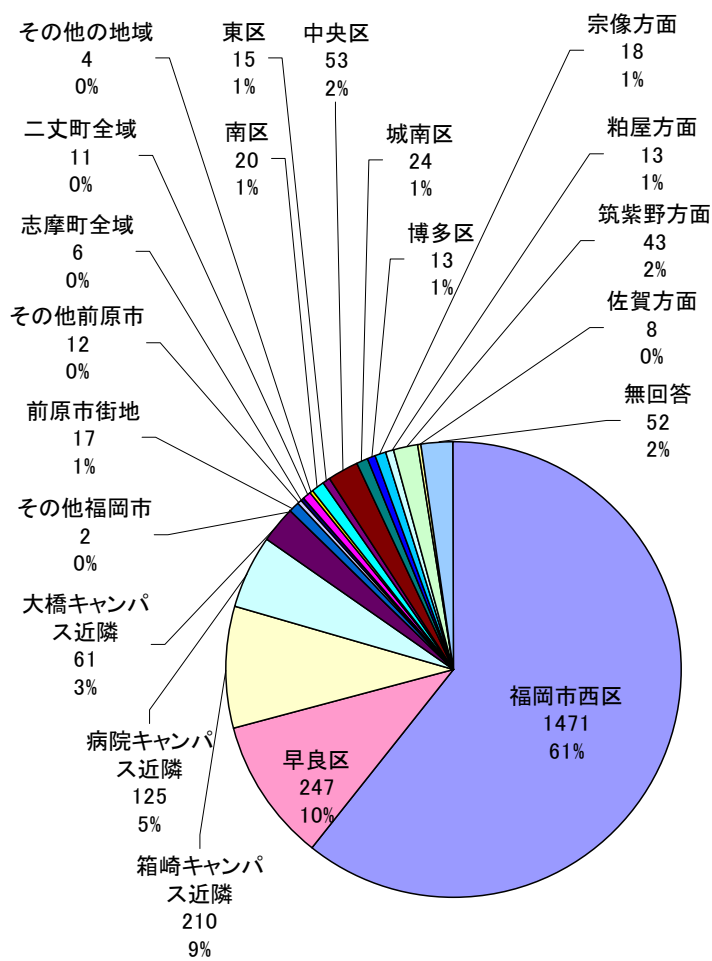
選択項目	回答数	構成比
留学生	43	2%
留学生以外	2382	98%
無回答	0	0%
計	2425	100%



問3：来年の4月に入学すると想定した場合に希望する住所について、参考図1(表)を参考に、  
 下表の地区名の中から該当する番号を選んでください。

1年生時から伊都キャンパスに通学することが前提であれば、福岡市西区の居住を希望する者が61%と最も多く、特に伊都キャンパス近隣の居住希望者が31%を占める。次いで地下鉄・JR 筑肥線通学圏内である早良区が10%となっている。

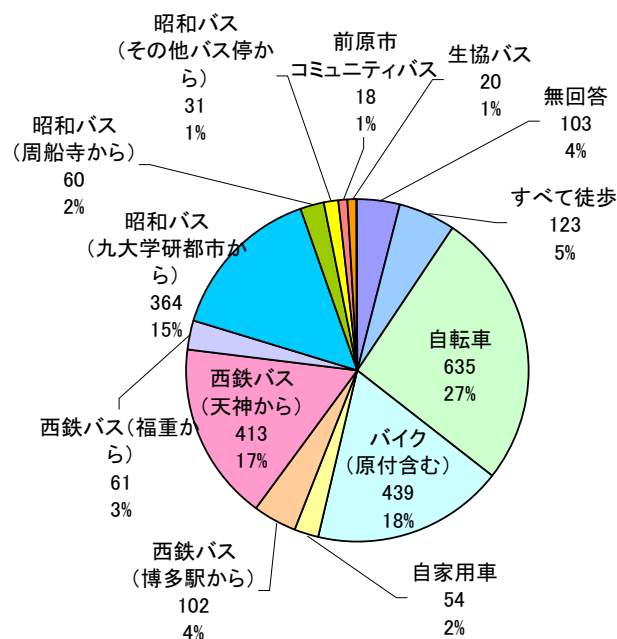
	選択項目	回答数	構成比
福岡市西区	伊都キャンパス近隣	752	31%
	姪浜	419	17%
	福重	7	0%
	今宿	61	3%
	周船寺	192	8%
	田尻	34	1%
	今津	6	0%
早良区	室見	14	1%
	藤崎	16	1%
	西新	178	7%
	その他早良区	39	2%
	箱崎キャンパス近隣	210	9%
病院キャンパス近隣	125	5%	
大橋キャンパス近隣	61	3%	
その他福岡市	2	0%	
前原市街地	17	1%	
その他前原市	12	0%	
志摩町全域	6	0%	
二丈町全域	11	0%	
その他の地域	4	0%	
南区	20	1%	
東区	15	1%	
中央区	53	2%	
城南区	24	1%	
博多区	13	1%	
宗像方面	18	1%	
粕屋方面	13	1%	
筑紫野方面	43	2%	
佐賀方面	8	0%	
無回答	52	2%	
	計	2425	100%



問4：問3で選んだ場所から伊都キャンパスへ通学する際、最後に利用する通学手段（徒歩以外）は何ですか。参考図2（裏）を参考に、下表の通学手段の中から該当する番号を選んでください。

想定新1年生の伊都キャンパスへの通学は、自転車を想定している者が最も多く26%を占める。上記問3の結果から考えると伊都キャンパスからできるだけ近い場所への居住を希望していることが示されている。

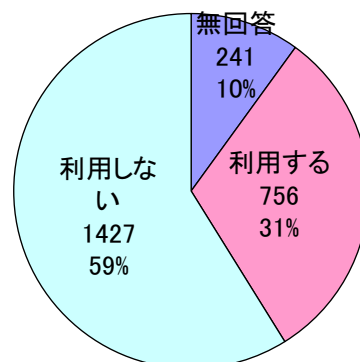
選択項目	回答数	構成比
すべて徒歩	123	5%
自転車	635	26%
バイク(原付含む)	439	18%
自家用車	54	2%
西鉄バス(博多駅から)	102	4%
西鉄バス(天神から)	413	17%
西鉄バス(福重から)	61	3%
昭和バス(九大学研都市から)	364	15%
昭和バス(周船寺から)	60	2%
昭和バス(その他バス停から)	31	1%
前原市コミュニティバス	18	1%
生協バス	20	1%
その他	2	0%
無回答	103	4%
計	2425	100%



問5：途中の経路で、市営地下鉄またはJR筑肥線を利用すると思いますか。

想定新1年生の伊都キャンパス通学で地下鉄の利用は31%となっている。

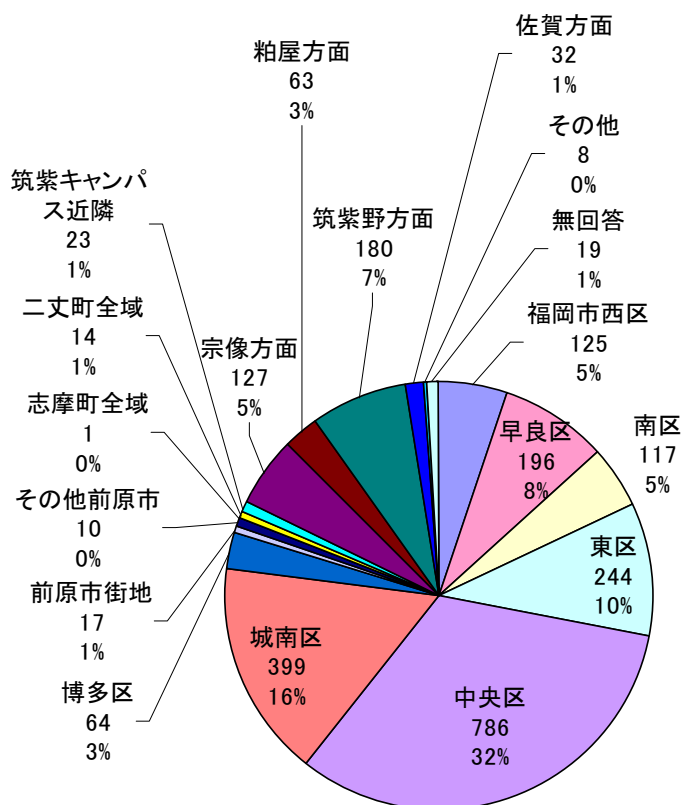
選択項目	回答数	構成比
利用する	756	31%
利用しない	1427	59%
無回答	241	10%
計	2424	100%



問6：あなたの現住所について参考図1(表)を参考に、下表の地区名の中から該当する番号を選んでください。

現住所については中央区が最も多く32%を占める。特に六本松近隣が最も多く27%を占める。次いで城南区が16%となっており、六本松キャンパスに近い場所へ居住していることが示されている。

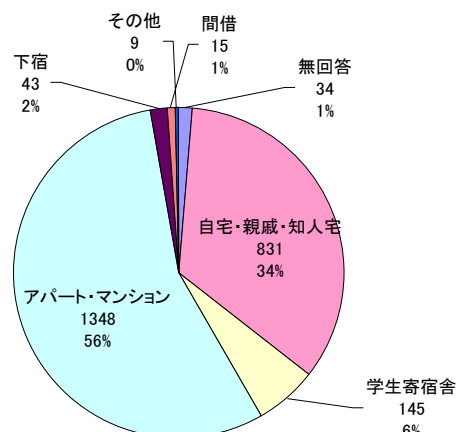
	選択項目	回答数	構成比
福岡市西区	伊都キャンパス近隣	12	0%
	姪浜	46	2%
	福重	11	0%
	今宿	7	0%
	周船寺	38	2%
	田尻	9	0%
	今津	2	0%
早良区	室見	24	1%
	藤崎	19	1%
	西新	79	3%
	その他早良区	74	3%
南区	大橋キャンパス近隣	62	3%
	その他南区	55	2%
東区	箱崎キャンパス近隣	103	4%
	病院キャンパス近隣	74	3%
	その他東区	67	3%
中央	六本松キャンパス近隣	647	27%
	その他中央区	139	6%
城南区		399	16%
博多区		64	3%
前原市街地		17	1%
その他前原市		10	0%
志摩町全域		1	0%
二丈町全域		14	1%
筑紫キャンパス近隣		23	1%
宗像方面		127	5%
粕屋方面		63	3%
筑紫野方面		180	7%
佐賀方面		32	1%
その他		8	0%
無回答		19	1%
計		2425	100%



問7：あなたの現在の居住形態は

居住形態はアパート・マンションが半数以上を占めている。

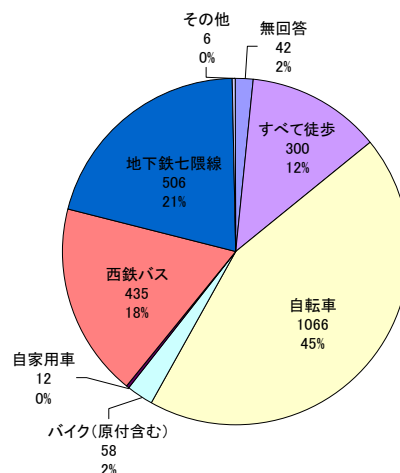
選択項目	回答数	構成比
自宅・親戚・知人宅	831	34%
学生寄宿舍	145	6%
アパート・マンション	1348	56%
下宿	43	2%
間借	15	1%
その他	9	0%
無回答	34	1%
計	2425	100%



問8：現在、あなたが六本松キャンパスへ通学する際、最後に利用する通学手段（徒歩以外）は何ですか。下表の通学手段の中から該当する番号を選んでください。

現在六本松キャンパスへ自転車で通学している者が最も多く 44%を占めている。すべて徒歩と併せると 56%となり、学生は費用がかからない通学手段を選んでいる。

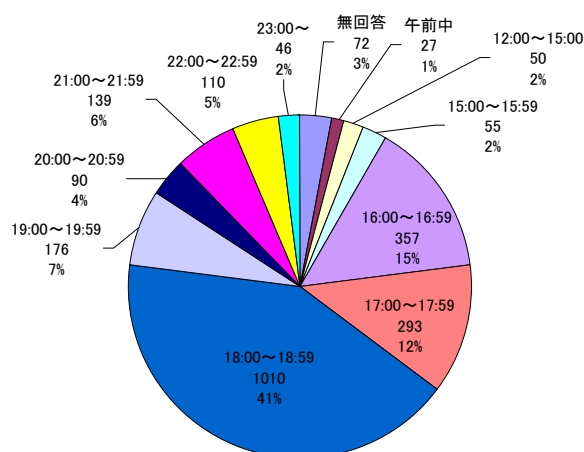
選択項目	回答数	構成比
すべて徒歩	300	12%
自転車	1066	44%
バイク(原付含む)	58	2%
自家用車	12	0%
西鉄バス	435	18%
地下鉄七隈線	506	21%
その他	6	0%
無回答	42	2%
計	2425	100%



問9：あなたが下校する主な時間帯を選んでください。

下校時間は 18:00～18:59 が最も多く 42%を占めている。半数以上は 17:00～19:00 の2時間の間に下校している。

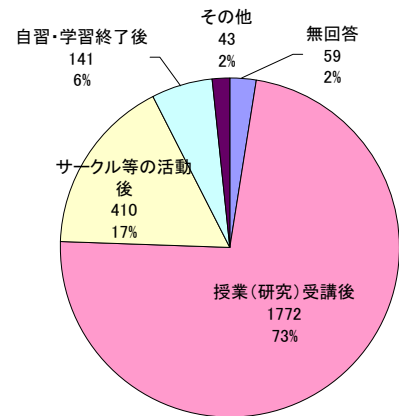
選択項目	回答数	構成比
午前中	27	1%
12:00～15:00	50	2%
15:00～15:59	55	2%
16:00～16:59	357	15%
17:00～17:59	293	12%
18:00～18:59	1010	42%
19:00～19:59	176	7%
20:00～20:59	90	4%
21:00～21:59	139	6%
22:00～22:59	110	5%
23:00～	46	2%
無回答	72	3%
計	2425	100%



問10：問9で回答した時間帯はどのような時間帯ですか。

授業（研究）受講後が73%を超え、下校のタイミングは概ね授業の終了時間に影響されている。

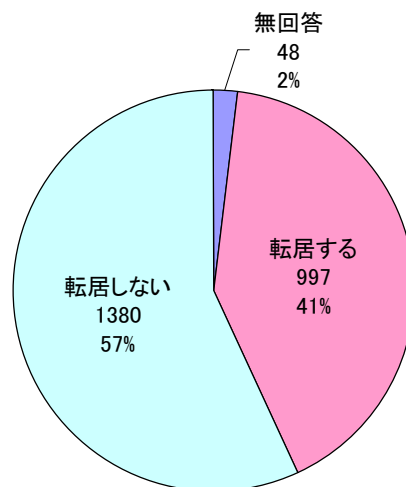
選択項目	回答数	構成比
授業(研究)受講後	1772	73%
サークル等の活動後	410	17%
自習・学習終了後	141	6%
その他	43	2%
無回答	59	2%
計	2425	100%



問11：あなたは、平成21年4月の伊都キャンパスへの移転に伴って、今後の転居を予定していますか。

転居を希望する者は全体の41%にのぼる。

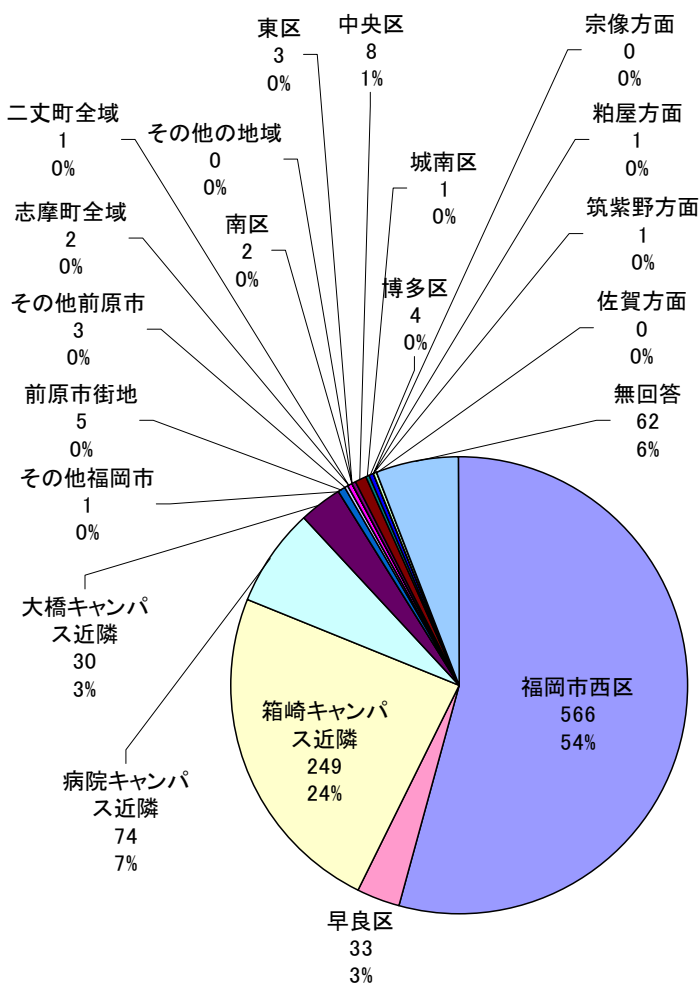
選択項目	回答数	構成比
転居する	997	41%
転居しない	1380	57%
無回答	48	2%
計	2425	100%



問12：今後、転居先に考えている住所について、参考図1(表)を参考に、下表の地区名の中から該当する番号を選んでください。

希望転居先は福岡市西区が54%と半数を超えているが、箱崎キャンパス近隣が24%、病院キャンパス近隣が7%となっており、2年生後期以降の授業受講を想定したものとなっている。

	選択項目	回答数	構成比
福岡市西区	伊都キャンパス近隣	216	21%
	姪浜	175	17%
	福重	3	0%
	今宿	41	4%
	周船寺	124	12%
	田尻	7	1%
早良区	今津	0	0%
	室見	3	0%
	藤崎	0	0%
	西新	27	3%
	その他早良区	3	0%
	箱崎キャンパス近隣	249	24%
	病院キャンパス近隣	74	7%
	大橋キャンパス近隣	30	3%
	その他福岡市	1	0%
	前原市街地	5	0%
	その他前原市	3	0%
	志摩町全域	2	0%
	二丈町全域	1	0%
	その他の地域	0	0%
	南区	2	0%
	東区	3	0%
	中央区	8	1%
	城南区	1	0%
	博多区	4	0%
	宗像方面	0	0%
	粕屋方面	1	0%
	筑紫野方面	1	0%
	佐賀方面	0	0%
	無回答	62	6%
	計	1046	100%

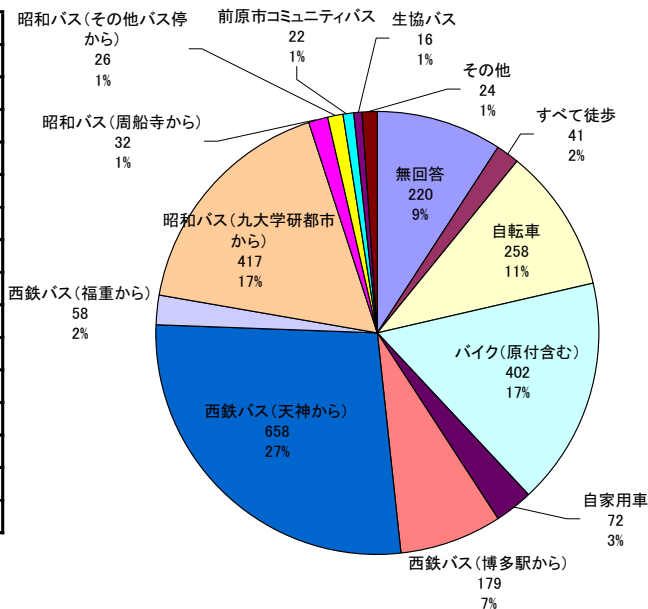




問13：転居をしない方は現住所から、転居を予定している方は転居先から伊都キャンパスへ通学する際、最後に利用する通学手段（徒歩以外）は何ですか。参考図2（裏）を参考に、下表の通学手段の中から該当する番号を選んでください。

伊都キャンパス移転後の通学手段は西鉄バスが36%、昭和バスが19%となっており、公共交通機関を利用しない者は33%となっている。

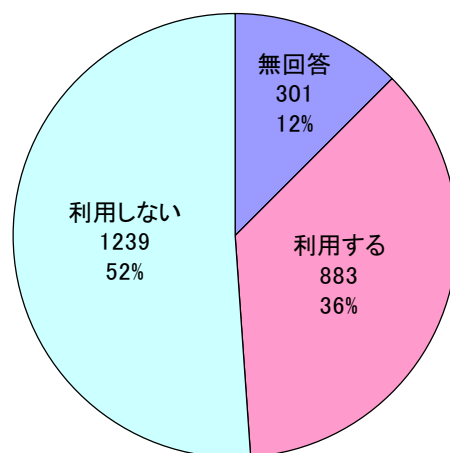
選択項目	回答数	構成比
すべて徒歩	41	2%
自転車	258	11%
バイク(原付含む)	402	17%
自家用車	72	3%
西鉄バス(博多駅から)	179	7%
西鉄バス(天神から)	658	27%
西鉄バス(福重から)	58	2%
昭和バス(九大学研都市から)	417	17%
昭和バス(周船寺から)	32	1%
昭和バス(その他バス停から)	26	1%
前原市コミュニティバス	22	1%
生協バス	16	1%
その他	24	1%
無回答	220	9%
計	2425	100%



問14：途中の経路で、市営地下鉄またはJR筑肥線を利用すると思いますか。

平成21年度2年生(比較社会文化学府の学生含む)の地下鉄・JR筑肥線利用者の割合は36%となっており、問い13の結果よりJR筑肥線利用者の全てが昭和バスの利用を想定していないことが示されている。

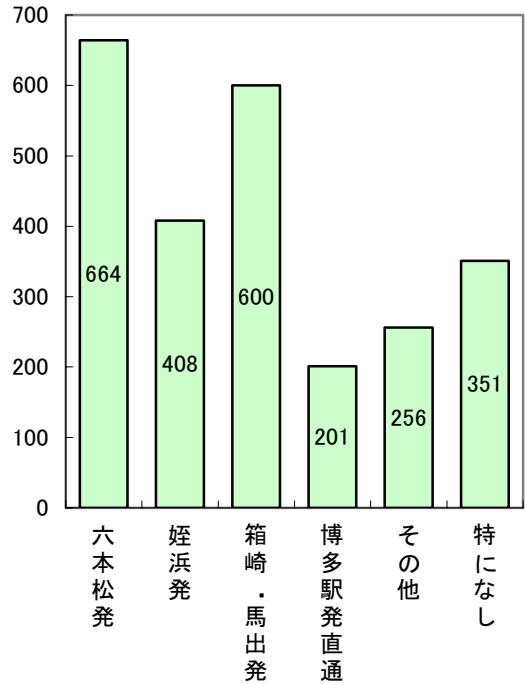
選択項目	回答数	構成比
利用する	883	36%
利用しない	1239	51%
無回答	301	12%
計	2423	100%



問15：伊都キャンパス移転後（H21年4月以降）、下記の中に通学手段として利用したいバスルートはありますか。（複数回答あり）

伊都キャンパスへの希望バスルートは六本松発が28%と最も多い。

選択項目	回答数	構成比
六本松発	664	27%
姪浜発	408	16%
箱崎・馬出発	600	24%
博多駅発直通	201	8%
その他	256	10%
特になし	351	14%
計	2480	100%



### 3. 伊都キャンパスへの通学手段の推定

#### (1) 学部グループの設定

平成21年4月の伊都キャンパス移転に伴う学生の動向は以下のとおりとなっています。

平成20年度

	1年生		2年生			3年生以降	
			前期		後期		
文学部	六本松地区	週1回箱崎	六本松地区	週1回箱崎	箱崎地区	週1回六本松	箱崎地区
教育学部	六本松地区	週1回箱崎	六本松地区	週1回箱崎	箱崎地区	週1回六本松	箱崎地区
法学部	六本松地区	週1回箱崎	六本松地区	週1回箱崎	箱崎地区	週1回六本松	箱崎地区
経済学部	六本松地区	週1回箱崎	六本松地区	週1回箱崎	箱崎地区	週1回六本松	箱崎地区
理学部	六本松地区	週1回箱崎	六本松地区	週1回箱崎	箱崎地区	週1回六本松	箱崎地区
医学部医学科	六本松地区	週1回病院	病院地区	週2回六本松	病院地区	週1回六本松	病院地区
医学部保健学科	六本松地区	週1回病院	病院地区		病院地区		病院地区
歯学部	六本松地区	週1回病院	病院地区	週2回六本松	病院地区	週1回六本松	病院地区
薬学部	六本松地区	週1回病院	病院地区	週2回六本松	病院地区	週1回六本松	病院地区
工学部	六本松地区	週1回伊都	六本松地区	週1回伊都	伊都地区	週1回六本松	伊都地区
芸術工学部	六本松地区	週1回大橋	大橋地区	週2回六本松	大橋地区	週1回六本松	大橋地区
農学部	六本松地区	週1回箱崎	六本松地区	週1回箱崎	箱崎地区	週1回六本松	箱崎地区
21世紀プログラム	六本松地区		六本松地区		全地区		全地区

平成21年度

	1年生		2年生			3年生以降	
			前期		後期		
文学部	伊都地区	週1回箱崎	伊都地区	週1回箱崎	箱崎地区	週1回伊都	箱崎地区
教育学部	伊都地区	週1回箱崎	伊都地区	週1回箱崎	箱崎地区	週1回伊都	箱崎地区
法学部	伊都地区	週1回箱崎	伊都地区	週1回箱崎	箱崎地区	週1回伊都	箱崎地区
経済学部	伊都地区	週1回箱崎	伊都地区	週1回箱崎	箱崎地区	週1回伊都	箱崎地区
理学部	伊都地区	週1回箱崎	伊都地区	週1回箱崎	箱崎地区	週1回伊都	箱崎地区
医学部医学科	伊都地区	週1回病院	病院地区	週2回伊都	病院地区	週1回伊都	病院地区
医学部保健学科	伊都地区	週1回病院	病院地区		病院地区		病院地区
歯学部	伊都地区	週1回病院	病院地区	週2回伊都	病院地区	週1回伊都	病院地区
薬学部	伊都地区	週1回病院	病院地区	週2回伊都	病院地区	週1回伊都	病院地区
工学部	伊都地区	週1回伊都	伊都地区	週1回伊都	伊都地区	週1回伊都	伊都地区
芸術工学部	伊都地区	週1回大橋	大橋地区	週2回伊都	大橋地区	週1回伊都	大橋地区
農学部	伊都地区	週1回箱崎	伊都地区	週1回箱崎	箱崎地区	週1回伊都	箱崎地区
21世紀プログラム	伊都地区		伊都地区		全地区		全地区

平成20年度

大学院(比較社会文化学府)	六本松地区
---------------	-------

平成21年度

大学院(比較社会文化学府)	伊都地区
---------------	------

受講キャンパスの形態から以下のようにグループ分けを行い、アンケート結果の分析をしました。

グループ	文学部	教育学部	法学部	経済学部	理学部	農学部
グループA	文学部	教育学部	法学部			
グループB	医学部医学科	歯学部	薬学部			
グループC	医学部保健学科					
グループD	工学部					
グループE	芸術工学部					
グループF	21世紀プログラム		大学院(比較社会文化学府)			

(2) 現在の居住地別転居の意向

現在の居住地別に転居の意向について整理を行いました。六本松キャンパス近隣や城南区等六本松キャンパスに近い地域ほど転居の意向が強く、その他の地域では転居しない意向が強い傾向が見られます。

現在の居住地別・転居の意向 (人)

全学生		転居意向			総計
		転居しない	転居する	無回答	
現在の居住地	西区	伊都キャンパス近隣	7	5	12
		姪浜	43	3	46
		福重	10	1	11
		今宿	6	1	7
		周船寺	38		38
		田尻	8	1	9
		今津		2	2
	早良区	室見	20	4	24
		藤崎	18	1	19
		西新	62	15	77
		その他早良区	60	13	73
	南区	大橋キャンパス近隣	56	5	61
		その他南区	40	14	54
	東区	箱崎キャンパス近隣	93	8	101
		病院キャンパス近隣	69	2	71
		その他東区	47	18	65
	中央区	六本松キャンパス近隣	230	41	271
		その他中央区	107	31	138
	その他	城南区	160	234	394
	福岡市	博多区	52	9	61
	前原市	前原市街地	15	2	17
		その他前原市	10		10
	糸島郡	志摩町全域	1		1
		二丈町全域	12	1	13
	その他の地域	筑紫キャンパス近隣	20	2	22
		宗像方面	46	79	125
		粕屋方面	35	26	61
筑紫野方面		86	88	174	
佐賀方面		17	14	31	
	その他	4	3	7	
	無回答	8	4	12	
総計		1380	997	2377	

(アンケート集計)

現在の居住地別転居の意向割合

(%)

全学生		転居意向			総計
		転居しない	転居する	無回答	
現在の居住地	西区	伊都キャンパス近隣	0.3	0.2	0.5
		姪浜	1.8	0.1	1.9
		福重	0.4	0.0	0.4
		今宿	0.3	0.0	0.3
		周船寺	1.6	0.0	1.6
		田尻	0.3	0.0	0.3
		今津	0.0	0.1	0.1
	早良区	室見	0.8	0.2	1.0
		藤崎	0.7	0.0	0.7
		西新	2.6	0.6	3.2
		その他早良区	2.5	0.5	3.0
	南区	大橋キャンパス近隣	2.3	0.2	2.5
		その他南区	1.7	0.6	2.3
	東区	箱崎キャンパス近隣	3.8	0.3	4.1
		病院キャンパス近隣	2.9	0.1	3.0
		その他東区	1.9	0.7	2.6
	中央区	六本松キャンパス近隣	9.5	17.0	26.5
		その他中央区	4.4	1.3	5.7
	その他	城南区	6.6	9.7	16.3
	福岡市	博多区	2.1	0.4	2.5
	前原市	前原市街地	0.6	0.1	0.7
		その他前原市	0.4	0.0	0.4
	糸島郡	志摩町全域	0.0	0.0	0.0
		二丈町全域	0.5	0.0	0.5
	その他の地域	筑紫キャンパス近隣	0.8	0.1	0.9
		宗像方面	1.9	3.3	5.2
		粕屋方面	1.4	1.1	2.5
筑紫野方面		3.6	3.6	7.2	
佐賀方面		0.7	0.6	1.3	
	その他	0.2	0.1	0.3	
	無回答	0.3	0.2	0.5	
総計		56.9	41.1	98.0	

(アンケート集計)

(3) キャンパス移転後の学部グループ別・居住地割合

転居の意向を示した学生の転居希望先と、転居しない意向を示した学生の現在居住地を併せ、伊都キャンパス移転後の居住地を算出しました。

専攻科目を伊都キャンパスで受講するグループDは、伊都キャンパスに近い西区近隣が多くなっており、専攻科目を箱崎キャンパスで受講するAグループの学生については箱崎キャンパスへの転居者非常に多くなっています。

学部グループ別移転後の居住地 (人)

		学部グループ						総計	
		グループA	グループB	グループC	グループD	グループE	グループF		
移 転 後 居 住 地	西区	伊都キャンパス近隣	45	1	4	164	1	8	223
		姪浜	47	3	1	157	1	8	217
		福重	4	2		5	2		13
		今宿	7			40			47
		周船寺	18		1	142		1	162
		田尻	1			12			13
	早良区	室見	10	1		9	1	1	22
		藤崎	10		1	5	2		18
		西新	57	6	1	16	1	8	89
		その他早良区	29	7	5	17	1	4	63
	南区	大橋キャンパス近隣	9		1	3	72	1	86
		その他南区	19	7	4	9	7	1	47
	東区	箱崎キャンパス近隣	294	7	5	26	2	7	341
		病院キャンパス近隣	5	104	31	1		2	143
		その他東区	22	5	4	13	4	4	52
	中央区	六本松キャンパス近隣	155	12	12	22	10	19	230
		その他中央区	70	12	2	22	5	6	117
	その他福岡市	城南区	105	6	10	25	2	14	162
		博多区	25	16	2	10		3	56
	前原市	前原市街地	8	1	1	5			15
		その他前原市	3		2	4	1		10
	糸島郡	志摩町全域	1						1
		二丈町全域	5		1	6			12
	その他 の 地 域	筑紫キャンパス近隣	14		1	3		2	20
		宗像方面	28	4	6	4	2	2	46
		粕屋方面	20	2	2	9	3		36
		筑紫野方面	39	11	12	19	4	2	87
		佐賀方面	11		1	4	1		17
		その他	2		1		1	1	5
		無回答	27	1	26	14	2	5	75
		総計	1090	208	137	766	125	99	2425

(アンケート集計)

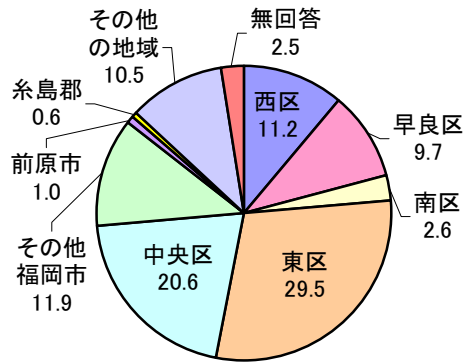
学部グループ別移転後の居住地割合

(%)

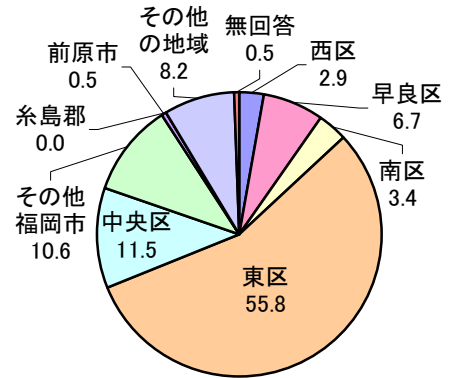
		学部グループ						全学生	
		グループA	グループB	グループC	グループD	グループE	グループF		
移 転 後 居 住 地	西区	伊都キャンパス近隣	4.1	0.5	2.9	21.4	0.8	8.1	9.2
		姪浜	4.3	1.4	0.7	20.5	0.8	8.1	9.0
		福重	0.4	1.0	0.0	0.7	1.6	0.0	0.5
		今宿	0.6	0.0	0.0	5.2	0.0	0.0	1.9
		周船寺	1.7	0.0	0.7	18.5	0.0	1.0	6.7
		田尻	0.1	0.0	0.0	1.6	0.0	0.0	0.5
	早良区	室見	0.9	0.5	0.0	1.2	0.8	1.0	0.9
		藤崎	0.9	0.0	0.7	0.7	1.6	0.0	0.7
		西新	5.2	2.9	0.7	2.1	0.8	8.1	3.7
		その他早良区	2.7	3.4	3.7	2.2	0.8	4.0	2.6
	南区	大橋キャンパス近隣	0.8	0.0	0.7	0.4	57.6	1.0	3.6
		その他南区	1.7	3.4	2.9	1.2	5.6	1.0	1.9
	東区	箱崎キャンパス近隣	27.0	3.4	3.7	3.4	1.6	7.1	14.1
		病院キャンパス近隣	0.5	50.0	22.6	0.1	0.0	2.0	5.9
		その他東区	2.0	2.4	2.9	1.7	3.2	4.0	2.1
	中央区	六本松キャンパス近隣	14.2	5.8	8.8	2.9	8.0	19.2	9.5
		その他中央区	6.4	5.8	1.5	2.9	4.0	6.1	4.8
	その他福岡市	城南区	9.6	2.9	7.3	3.3	1.6	14.1	6.7
		博多区	2.3	7.7	1.5	1.3	0.0	3.0	2.3
	前原市	前原市街地	0.7	0.5	0.7	0.7	0.0	0.0	0.6
		その他前原市	0.3	0.0	1.5	0.5	0.8	0.0	0.4
	糸島郡	志摩町全域	0.1	0.0	0.0	0.0	0.0	0.0	0.0
		二丈町全域	0.5	0.0	0.7	0.8	0.0	0.0	0.5
	その他 の 地 域	筑紫キャンパス近隣	1.3	0.0	0.7	0.4	0.0	2.0	0.8
		宗像方面	2.6	1.9	4.4	0.5	1.6	2.0	1.9
		粕屋方面	1.8	1.0	1.5	1.2	2.4	0.0	1.5
		筑紫野方面	3.6	5.3	8.8	2.5	3.2	2.0	3.6
		佐賀方面	1.0	0.0	0.7	0.5	0.8	0.0	0.7
		その他	0.2	0.0	0.7	0.0	0.8	1.0	0.2
		無回答	2.5	0.5	19.0	1.8	1.6	5.1	3.1
		総計	100.0	100.0	100.0	100.0	100.0	100.0	100.0

(アンケート集計)

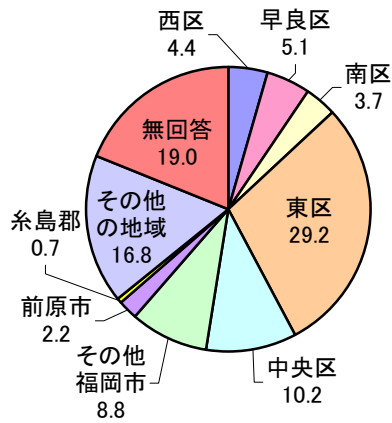
・グループA



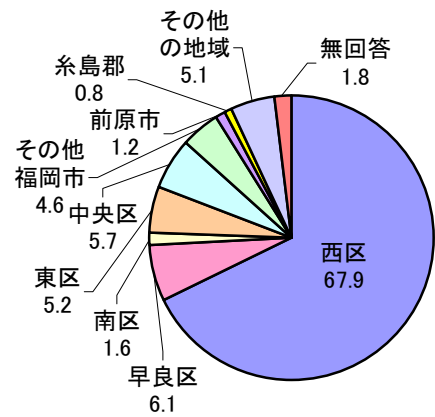
・グループB



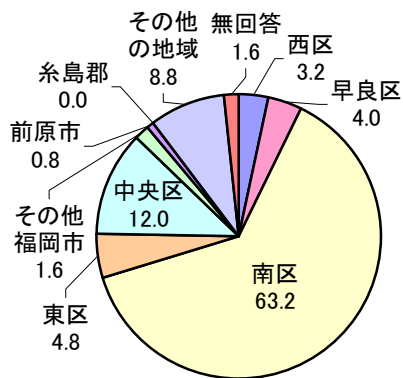
・グループC



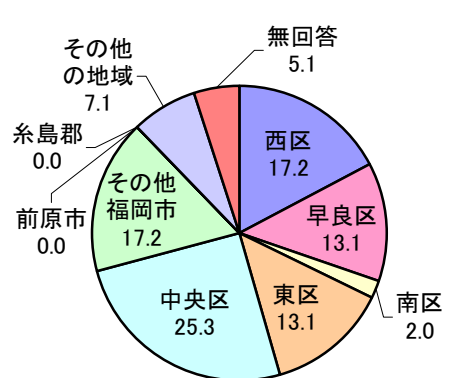
・グループD



・グループE



・グループF



(4) 居住地別・伊都キャンパスへの移動手手段割合

伊都キャンパス移転後の居住地と伊都キャンパスへの通学手段について整理を行いました。

箱崎キャンパス、病院キャンパス、六本松キャンパスなど、他のキャンパスの近隣から通学する学生が、西鉄バスを利用する傾向がみられます。また、西区や早良区など伊都キャンパスに比較的近い地域に昭和バスを利用する傾向が見られます。

伊都キャンパス移転後の居住地と通学手段の関係

(人)

全学生	伊都キャンパス通学手段													総計			
	すべて 徒歩	バイク (原付含む)	自家用車	自転車	昭和バス (その他バ ス停から)	昭和バス (九大学研 都市から)	昭和バス (周船寺から)	生協バス	西鉄バス (天神から)	西鉄バス (博多駅から)	西鉄バス (福重から)	前原市 コミュニテ ィバス	その他		無回答		
移 転 後 居 住 地	西区	伊都キャンパス近隣	21	53	4	88	4	21	1	1	3	1	1	2	23	223	
		姪浜	2	87	6	20	2	55	1	7	2	11		1	23	217	
		福重		1		2		1			1		6			2	13
		今宿		18		9	2	6		1	2		4			5	47
		周船寺		59	4	42	1	8		21	8		4			14	162
		田原	1	1	7		2		1			1					13
	早良区	室見		6	1	2		7		1	3		1		1	22	
		藤崎		4	1	1		4			4	1	2		1	18	
		西新		17	2	7		35			16	1	7		4	89	
		その他早良区	1	11	5	4	2	17			14	1	5			3	63
	南区	大橋キャンパス近隣		10		1	1	7			51	7	1		8	86	
		その他南区		6	3	2		2			24	5		2		3	47
	東区	箱崎キャンパス近隣	3	22	6	12	4	70	1	2	145	42	1		6	27	341
		病院キャンパス近隣	3	6	1	8	1	31	2		53	18		1	4	15	143
	中央区	その他東区	1		7	1		3	1		24	9		1		5	52
		六本松キャンパス近隣	1	30	6	23		41		2	101	5	6		5	10	230
		その他中央区	1	16	3	6	1	33	1		41	3	1	1	1	9	117
	福岡市	博多区	3	34	7	9	4	36	1		51	3	6	2	3	3	162
		前原市	2	2	1	1		4			16		27				56
	前原市	前原市街地		2	1	2		1			1				6	2	15
		その他前原市		4	2	1									3		10
	糸島郡	志摩町全域		2	2	1		2	1					2	1	2	12
		二丈町全域		2	2	1		2								1	20
	その他 の 地 域	筑紫キャンパス近隣	1	2	1			2			14	1				2	46
		宗像方面		2	2	1		6			14	19					36
		粕屋方面			3			8			8	15	1	1			87
		筑紫野方面		5			1	10	1	1	54	6			1		17
		佐賀方面	1	2				4	1			7			1		5
		その他									2	2					8
	無回答	1	1	5	7	1	3			8	3	1		1	44	75	
総計	41	402	72	258	26	417	32	16	658	179	58	22	24	220	2425		

伊都キャンパス移転後の通学手段比率

(アンケート集計)

(%)

全学生	伊都キャンパス通学手段													総計			
	すべて 徒歩	バイク (原付含む)	自家用車	自転車	昭和バス (その他バ ス停から)	昭和バス (九大学研 都市から)	昭和バス (周船寺から)	生協バス	西鉄バス (天神から)	西鉄バス (博多駅から)	西鉄バス (福重から)	前原市 コミュニテ ィバス	その他		無回答		
移 転 後 居 住 地	西区	伊都キャンパス近隣	0.9	2.2	0.2	3.6	0.2	0.9	0.0	0.0	0.1	0.0	0.0	0.1	0.0	1.0	9.2
		姪浜	0.1	3.6	0.3	0.8	0.1	2.3	0.0	0.0	0.3	0.1	0.5	0.0	0.0	1.0	9.0
		福重	0.0	0.0	0.0	0.1	0.0	0.0	0.0	0.0	0.0	0.0	0.3	0.0	0.0	0.1	0.5
		今宿	0.0	0.7	0.0	0.4	0.1	0.3	0.0	0.0	0.1	0.0	0.2	0.0	0.0	0.2	1.9
		周船寺	0.0	2.4	0.2	1.7	0.0	0.3	0.9	0.3	0.0	0.0	0.2	0.0	0.0	0.6	6.7
		田原	0.0	0.0	0.0	0.3	0.1	0.0	0.0	0.0	0.0	0.0	0.0	0.0	0.0	0.0	0.5
	早良区	室見	0.0	0.3	0.0	0.1	0.0	0.3	0.0	0.0	0.1	0.0	0.0	0.0	0.0	0.0	0.9
		藤崎	0.0	0.2	0.0	0.0	0.0	0.2	0.0	0.0	0.2	0.0	0.1	0.0	0.0	0.0	0.7
		西新	0.0	0.7	0.1	0.3	0.0	1.4	0.0	0.0	0.7	0.0	0.3	0.0	0.0	0.2	3.7
		その他早良区	0.0	0.5	0.2	0.2	0.1	0.7	0.0	0.0	0.6	0.0	0.2	0.0	0.0	0.1	2.6
	南区	大橋キャンパス近隣	0.0	0.4	0.0	0.0	0.0	0.3	0.0	0.0	2.1	0.3	0.0	0.0	0.0	0.3	3.6
		その他南区	0.0	0.3	0.1	0.1	0.0	0.1	0.0	0.0	1.0	0.2	0.0	0.1	0.0	0.1	1.9
	東区	箱崎キャンパス近隣	0.1	0.9	0.3	0.5	0.2	2.9	0.0	0.1	6.0	1.7	0.0	0.0	0.3	1.1	14.1
		病院キャンパス近隣	0.1	0.3	0.0	0.3	0.0	1.3	0.1	0.0	2.2	0.7	0.0	0.0	0.2	0.6	5.9
	中央区	その他東区	0.0	0.0	0.3	0.0	0.0	0.1	0.0	0.0	1.0	0.4	0.0	0.0	0.0	0.2	2.1
		六本松キャンパス近隣	0.0	1.2	0.3	1.0	0.0	1.7	0.0	0.1	4.2	0.2	0.3	0.0	0.2	0.4	9.5
		その他中央区	0.0	0.7	0.1	0.3	0.0	1.4	0.0	0.0	1.7	0.1	0.0	0.0	0.0	0.4	4.8
	福岡市	博多区	0.1	1.4	0.3	0.4	0.2	1.5	0.0	0.0	2.1	0.1	0.3	0.1	0.1	0.1	6.7
		前原市	0.1	0.1	0.0	0.0	0.0	0.2	0.0	0.0	0.7	1.1	0.0	0.0	0.0	0.1	2.3
	前原市	前原市街地	0.0	0.1	0.0	0.1	0.0	0.0	0.0	0.0	0.0	0.0	0.0	0.3	0.0	0.1	0.6
		その他前原市	0.0	0.2	0.1	0.0	0.0	0.0	0.0	0.0	0.0	0.0	0.0	0.1	0.0	0.0	0.4
	糸島郡	志摩町全域	0.0	0.0	0.0	0.0	0.0	0.0	0.0	0.0	0.0	0.0	0.0	0.0	0.0	0.0	0.0
		二丈町全域	0.0	0.1	0.1	0.0	0.0	0.1	0.0	0.0	0.0	0.0	0.0	0.1	0.0	0.1	0.5
	その他 の 地 域	筑紫キャンパス近隣	0.0	0.0	0.0	0.0	0.0	0.1	0.0	0.0	0.6	0.0	0.0	0.0	0.0	0.0	0.8
		宗像方面	0.0	0.1	0.1	0.0	0.0	0.3	0.0	0.0	0.6	0.8	0.0	0.0	0.0	0.1	1.9
		粕屋方面	0.0	0.0	0.1	0.0	0.0	0.3	0.0	0.0	0.3	0.6	0.0	0.0	0.0	0.0	1.5
		筑紫野方面	0.0	0.2	0.0	0.0	0.0	0.4	0.0	0.0	2.2	0.3	0.0	0.0	0.0	0.4	3.6
		佐賀方面	0.0	0.1	0.0	0.0	0.0	0.2	0.0	0.0	0.0	0.3	0.0	0.0	0.0	0.0	0.7
		その他	0.0	0.0	0.0	0.0	0.0	0.0	0.0	0.0	0.1	0.1	0.0	0.0	0.0	0.0	0.2
	無回答	0.0	0.0	0.2	0.3	0.0	0.1	0.0	0.0	0.3	0.1	0.0	0.0	0.0	1.8	3.1	
総計	1.7	16.6	3.0	10.6	1.1	17.2	1.3	0.7	27.1	7.4	2.4	0.9	1.0	9.1	100.0		

(アンケート集計)

(5) 新一年生の想定居住地別移動手段割合

アンケート結果を基に、想定される新一年生の居住地別と想定通学手段の整理を行いました。

東区、南区など博多駅、天神地区を通過する地域に居住が想定される学生は西鉄バスを利用する傾向が強く、天神地区より伊都キャンパスに近い地域に居住する学生は昭和バスを利用する傾向が強くなっています。

新一年生想定居住地別移動手段数

(人)

全学生	新一年生想定通学手段													総計		
	すべて 徒歩	バイク (原付含む)	自家用車	自転車	昭和バス (その他バ ス停から)	昭和バス (九大学研 都市から)	昭和バス (周船寺から)	生協バス	西鉄バス (天神から)	西鉄バス (博多駅から)	西鉄バス (福重から)	前原市 コミュニテイ バス	その他		無回答	
新一年生 想定居住 地	伊都キャンパス近隣	108	102	13	434	10	40		8	14	5	2	1		15	752
	姪浜	3	133	9	55	8	125	3		31	8	28			16	419
	福重									1		5				7
	今宿		23	2	15	2	10		1	1	1	4			2	61
	周船寺		65	2	49		8	50	6	3	1	4			4	192
	田尻	1	5		19	2	2	3	1			1				34
	今津	2	1		2							1				6
	室見		6		1		3			3		1				14
	藤崎		4	1	2	1	6			2						16
	西新	1	30	4	10	1	73	2		35	4	8	2		8	178
	その他早良区		4	5	2	1	8			11		7			1	39
	南区		6	1	2	1	2			40	3	1			1	61
	南区		1	1			3			12	3					20
	東区		1	20		6	2	44	4	99	28				6	210
	病院キャンパス近隣	5	9	4	7	3	14			59	15		1		8	125
	東区				1					12	1				1	15
	中央区	1	4	2	8		7			26	1				4	53
	城南区		2	2	1		5			9	1	1	1		2	24
	福岡市		1		1					2	8				1	13
	福岡市		1								1					2
前原市		4		5					1			5		2	17	
前原市		4	1	2								5			12	
糸島郡		1		3		1						1			6	
糸島郡		1	3	2			1					2		2	11	
宗像方面			1			1			8	8					18	
粕屋方面			1	1		2			4	3				2	13	
筑紫野方面		1				5			32	3				2	43	
佐賀方面		1				2	1			3				1	8	
その他の地域		1								2				1	4	
無回答	1	9	1	7		3			8	1				22	52	
総計	123	439	54	635	31	364	60	20	413	102	61	18	2	103	2425	

(アンケート集計)

新一年生想定居住地別移動手段割合

(%)

全学生	新一年生想定通学手段													総計		
	すべて 徒歩	バイク (原付含む)	自家用車	自転車	昭和バス (その他バ ス停から)	昭和バス (九大学研 都市から)	昭和バス (周船寺から)	生協バス	西鉄バス (天神から)	西鉄バス (博多駅から)	西鉄バス (福重から)	前原市 コミュニテイ バス	その他		無回答	
新一年生 想定居住 地	伊都キャンパス近隣	4.5	4.2	0.5	17.9	0.4	1.7	0.0	0.3	0.6	0.2	0.1	0.0	0.0	0.6	31.0
	姪浜	0.1	5.5	0.4	2.3	0.3	5.2	0.1	0.0	1.3	0.3	1.2	0.0	0.0	0.7	17.3
	福重	0.0	0.0	0.0	0.0	0.0	0.0	0.0	0.0	0.0	0.0	0.2	0.0	0.0	0.0	0.3
	今宿	0.0	1.0	0.1	0.6	0.1	0.4	0.0	0.0	0.0	0.0	0.2	0.0	0.0	0.1	2.5
	周船寺	0.0	2.7	0.1	2.0	0.0	0.3	2.1	0.3	0.1	0.0	0.2	0.0	0.0	0.2	7.9
	田尻	0.0	0.2	0.0	0.8	0.1	0.1	0.1	0.0	0.0	0.0	0.0	0.0	0.0	0.0	1.4
	今津	0.1	0.0	0.0	0.1	0.0	0.0	0.0	0.0	0.0	0.0	0.0	0.0	0.0	0.0	0.3
	室見	0.0	0.3	0.0	0.0	0.0	0.1	0.0	0.0	0.1	0.0	0.0	0.0	0.0	0.0	0.6
	藤崎	0.0	0.2	0.0	0.1	0.0	0.3	0.0	0.0	0.1	0.0	0.0	0.0	0.0	0.0	0.7
	西新	0.0	1.2	0.2	0.4	0.0	3.0	0.1	0.0	1.4	0.2	0.3	0.1	0.0	0.3	7.3
	その他早良区	0.0	0.2	0.2	0.1	0.0	0.3	0.0	0.0	0.5	0.0	0.3	0.0	0.0	0.0	1.6
	南区	0.0	0.3	0.0	0.1	0.0	0.1	0.0	0.0	1.7	0.1	0.0	0.0	0.0	0.2	2.5
	南区	0.0	0.0	0.0	0.0	0.0	0.1	0.0	0.0	0.5	0.1	0.0	0.0	0.0	0.0	0.8
	東区	0.0	0.8	0.0	0.3	0.1	1.8	0.0	0.2	4.1	1.2	0.0	0.0	0.0	0.3	8.7
	病院キャンパス近隣	0.2	0.4	0.2	0.3	0.1	0.6	0.0	0.0	2.4	0.6	0.0	0.0	0.0	0.3	5.2
	東区	0.0	0.0	0.0	0.0	0.0	0.0	0.0	0.0	0.5	0.0	0.0	0.0	0.0	0.0	0.6
	中央区	0.0	0.2	0.1	0.3	0.0	0.3	0.0	0.0	1.1	0.0	0.0	0.0	0.0	0.2	2.2
	城南区	0.0	0.1	0.1	0.0	0.0	0.2	0.0	0.0	0.4	0.0	0.0	0.0	0.0	0.1	1.0
	福岡市	0.0	0.0	0.0	0.0	0.0	0.0	0.0	0.0	0.1	0.3	0.0	0.0	0.0	0.0	0.5
	福岡市	0.0	0.0	0.0	0.0	0.0	0.0	0.0	0.0	0.0	0.0	0.0	0.0	0.0	0.0	0.1
前原市	0.0	0.2	0.0	0.2	0.0	0.0	0.0	0.0	0.0	0.0	0.0	0.2	0.0	0.1	0.7	
前原市	0.0	0.2	0.0	0.1	0.0	0.0	0.0	0.0	0.0	0.0	0.0	0.2	0.0	0.0	0.5	
糸島郡	0.0	0.0	0.0	0.1	0.0	0.0	0.0	0.0	0.0	0.0	0.0	0.0	0.0	0.0	0.3	
糸島郡	0.0	0.0	0.1	0.1	0.0	0.0	0.0	0.0	0.0	0.0	0.0	0.1	0.0	0.1	0.5	
宗像方面	0.0	0.0	0.0	0.0	0.0	0.0	0.0	0.0	0.3	0.3	0.0	0.0	0.0	0.0	0.7	
粕屋方面	0.0	0.0	0.0	0.0	0.0	0.1	0.0	0.0	0.2	0.1	0.0	0.0	0.0	0.1	0.5	
筑紫野方面	0.0	0.0	0.0	0.0	0.0	0.2	0.0	0.0	1.3	0.1	0.0	0.0	0.0	0.1	1.8	
佐賀方面	0.0	0.0	0.0	0.0	0.0	0.1	0.0	0.0	0.0	0.1	0.0	0.0	0.0	0.0	0.3	
その他の地域	0.0	0.0	0.0	0.0	0.0	0.0	0.0	0.0	0.0	0.1	0.0	0.0	0.0	0.0	0.2	
無回答	0.0	0.4	0.0	0.3	0.0	0.1	0.0	0.0	0.3	0.0	0.0	0.0	0.0	0.0	2.1	
総計	5.1	18.1	2.2	26.2	1.3	15.0	2.5	0.8	17.0	4.2	2.5	0.7	0.1	4.3	100.0	

(アンケート集計)